GERENCIA DE OPERACIONES
REPORTE MENSUAL DE METAS – OCTUBRE 2026

1. RESUMEN TRANSPORTE Y DISPOSICIÓN FINAL DE RESIDUOS ORDINARIOS

Tabla 1: Resumen de toneladas transferidas, trasportadas y recicladas en la Estación de Trasferencia Norte.

		REPORTE DE METAS ESTACIÓN DE TRANSFERENCIA NORTE					Código:	SGC-GRS-SP01-FOR03
							Versión:	1
							Vigencia:	ene-25
PERIODO		OCTUBRE						
AÑO	Día	TRANSPORTADO (TON)	RECICLADO (TON)	OCP (TON)	EMASEO (TON)	PARTICULARES (TON)	INGRESO (TON)	SALIDA (TON)
2026	jue-01	1.074,23	20,90	-	1.216,74	1,52	1.218,26	1.095,13
	vie-02	765,52	24,18	-	1.162,76	1,38	1.164,14	789,70
	sáb-03	1.495,22	22,52	0,37	1.146,15	0,51	1.147,03	1.517,74
	dom-04	637,56	12,75	-	630,61	-	630,61	650,31
	lun-05	875,81	18,81	-	1.239,96	2,97	1.242,93	894,62
	mar-06	1.282,81	26,66	-	1.643,03	2,68	1.645,71	1.309,47
	mié-07	1.663,73	23,19	0,12	1.329,28	0,78	1.330,18	1.686,92
	jue-08	1.458,15	23,28	-	1.281,03	2,44	1.283,47	1.481,43
	vie-09	1.136,60	22,36	-	1.153,54	0,67	1.154,21	1.158,96
	sáb-10	1.286,59	18,98	-	1.100,36	0,52	1.100,88	1.305,57
	dom-11	430,16	13,22	-	585,70	-	585,70	443,38
	lun-12	1.181,90	16,05	-	1.268,71	2,11	1.270,82	1.197,95
	mar-13	1.518,15	23,15	-	1.659,35	0,51	1.659,86	1.541,30
	mié-14	1.151,98	22,06	0,29	1.223,19	3,36	1.226,84	1.174,04
	jue-15	1.251,69	21,88	-	1.170,40	3,73	1.174,13	1.273,57
	vie-16	993,25	17,75	-	1.211,01	0,41	1.211,42	1.011,00
	sáb-17	1.238,86	8,54	-	1.244,38	0,75	1.245,13	1.247,40
	dom-18	727,27	2,60	-	603,05	-	603,05	729,87
	lun-19	1.253,35	14,81	0,32	1.153,84	1,21	1.155,37	1.268,16
	mar-20	1.441,63	25,95	-	1.610,97	3,84	1.614,81	1.467,58
	mié-21	1.331,48	28,86	-	1.254,37	0,28	1.254,65	1.360,34
	jue-22	1.151,40	25,87	-	1.152,79	2,02	1.154,81	1.177,27
	vie-23	1.035,52	23,57	-	1.252,13	1,26	1.253,39	1.059,09
	sáb-24	1.482,49	28,20	-	1.326,49	0,97	1.327,46	1.510,69
	dom-25	430,26	13,56	-	593,21	0,24	593,45	443,82
	lun-26	1.215,45	14,12	-	1.183,03	1,82	1.184,85	1.229,57
	mar-27	1.370,42	19,87	-	1.591,69	1,72	1.593,41	1.390,29
	mié-28	1.294,81	22,74	0,35	1.316,33	1,86	1.318,54	1.317,55
	jue-29	1.305,52	21,43	-	1.278,17	1,23	1.279,40	1.326,95
	vie-30	1.087,07	19,80	-	1.181,18	1,89	1.183,07	1.106,87
	sáb-31	1.251,22	22,24	-	1.368,80	0,30	1.369,10	1.273,46
TOTAL		**35.820,10**	**619,90**	**1,45**	**37.132,25**	**42,98**	**37.176,68**	**36.440,00**
PROMEDIO		**1.155,49**	**20,00**	**0,05**	**1.197,81**	**1,39**	**1.199,25**	**1.175,48**

Fuente: Memorando Nro. EMGIRS-EP-GOP-CRO-2026-1951-M

Tabla 2: Resumen de toneladas transferidas, trasportadas en la Estación de Trasferencia Sur

		REPORTE DE METAS ESTACIÓN DE TRANSFERENCIA SUR					Código:	SGC-GRS-SP01-FOR03
							Versión:	1
							Vigencia:	ene-25
PERIODO		OCTUBRE						
AÑO	Día	TRANSPORTADO (TON)	RECICLADO (TON)	OCP (TON)	EMASEO (TON)	PARTICULARES (TON)	INGRESO (TON)	SALIDA (TON)
2026	jue-01	856,41			959,45	0,10	959,55	856,41
	vie-02	851,51			925,94	3,40	929,34	851,51
	sáb-03	991,80			887,39	0,46	887,85	991,80
	dom-04	556,85			442,35	0,00	442,35	556,85
	lun-05	617,14			829,34	4,03	833,37	617,14
	mar-06	954,33			1.235,14	0,00	1.235,14	954,33
	mié-07	950,02			975,49	0,57	976,06	950,02
	jue-08	1.234,03			979,29	0,00	979,29	1.234,03
	vie-09	1.019,02			865,46	0,00	865,46	1.019,02
	sáb-10	933,69			902,41	0,00	902,41	933,69
	dom-11	377,51			475,75	0,00	475,75	377,51
	lun-12	927,01			984,45	0,00	984,45	927,01
	mar-13	1.164,33			1.322,51	1,31	1.323,82	1.164,33
	mié-14	1.004,74			880,60	2,98	883,58	1.004,74
	jue-15	882,82			901,82	3,65	905,47	882,82
	vie-16	752,71			813,34	0,62	813,96	752,71
	sáb-17	939,28			1.009,72	1,41	1.011,13	939,28
	dom-18	581,02			448,31	0,00	448,31	581,02
	lun-19	816,63			688,16	2,11	690,27	816,63
	mar-20	991,24			1.189,57	0,00	1.189,57	991,24
	mié-21	1.112,35			1.062,87	0,89	1.063,76	1.112,35
	jue-22	964,59			964,24	0,00	964,24	964,59
	vie-23	773,47			931,37	3,57	934,94	773,47
	sáb-24	1.080,16			1.007,96	0,00	1.007,96	1.080,16
	dom-25	406,01			514,50	0,00	514,50	406,01
	lun-26	944,93			925,09	0,00	925,09	944,93
	mar-27	1.210,33			1.288,34	0,00	1.288,34	1.210,33
	mié-28	1.035,00			844,16	0,20	844,36	1.035,00
	jue-29	834,34			950,24	2,42	952,66	834,34
	vie-30	757,45			879,53	0,30	879,83	757,45
	sáb-31	1.206,92			990,34	0,00	990,34	1.206,92
TOTAL		27.727,64	-	-	28.075,13	28,02	28.103,15	27.727,64
PROMEDIO		894,44	-	-	905,65	0,90	906,55	894,44

Fuente: Memorando Nro. EMGIRS-EP-GOP-CRO-2026-1951-M

Tabla 3: Resumen de toneladas dispuestas en el Relleno Sanitario de Quito.

GERENCIA DE OPERACIONES
REPORTE MENSUAL DE METAS – OCTUBRE 2026

	INFORME MENSUAL DISPOSICIÓN FINAL REGISTRO DE PESOS Formato de Operación Estandar	Código	SGC-GRS-SP02-FOR01
		Versión	1
		Vigencia	nov-24

MES: (OCTUBRE/ 2026)
UBICACIÓN: (RELLENO SANITARIO)
FECHA DE ELABORACIÓN: 5 de noviembre de 2026

DIA	ESTACIONES DE TRANSFERENCIA		PARTICULARES, TON/D	EMASEO, TON/D	RUMIÑAHUI, TON/D	HOSPITALARIOS, TON/D	FAUNA URBANA	EMGIRS EP, COMUNIDADES	EMGIRS EP, INTERNO	TOTAL DEPOSITADO, TON/D
	NORTE, TON/D	SUR, TON/D								
jue-01	1,074.23	856.41	10.86	94.57	119.06	5.48	0.09	-	-	2,160.70
vie-02	765.52	851.51	15.85	96.36	125.76	8.34	0.30	0.63	-	1,864.27
sáb-03	1,495.22	991.80	-	91.56	121.70	6.45	-	0.43	-	2,707.16
dom-04	637.56	556.85	-	24.62	102.71	-	-	-	-	1,321.74
lun-05	875.81	617.14	2.90	64.24	141.75	6.84	0.17	-	-	1,708.85
mar-06	1,282.81	954.33	6.84	141.35	158.56	10.17	0.23	-	-	2,554.29
mié-07	1,663.73	950.02	11.27	69.12	130.16	10.93	0.25	-	-	2,835.48
jue-08	1,458.15	1,234.03	7.41	72.12	123.15	6.58	-	-	0.67	2,902.11
vie-09	1,136.60	1,019.02	7.63	72.06	100.67	12.52	0.20	-	-	2,348.70
sáb-10	1,286.59	933.69	-	104.65	116.22	4.01	0.23	-	-	2,445.39
dom-11	430.16	377.51	-	26.32	108.52	-	-	-	-	942.51
lun-12	1,181.90	927.01	32.57	62.62	138.73	8.60	0.14	-	-	2,351.57
mar-13	1,518.15	1,164.33	4.83	100.49	182.32	6.63	0.37	-	-	2,977.12
mié-14	1,151.98	1,004.74	-	81.42	128.62	6.88	0.21	-	0.56	2,374.41
jue-15	1,251.69	882.82	11.32	79.25	133.50	10.52	-	-	0.62	2,369.72
vie-16	993.25	752.71	12.78	74.89	96.76	8.62	0.23	-	-	1,939.24
sáb-17	1,238.86	939.28	-	75.64	137.00	8.66	0.16	-	-	2,399.60
dom-18	727.27	581.02	-	25.02	107.09	-	-	-	-	1,440.40
lun-19	1,253.35	816.63	6.09	57.90	133.14	7.82	-	-	0.20	2,275.13
mar-20	1,441.63	991.24	24.00	96.63	176.85	8.36	0.19	-	-	2,738.90
mié-21	1,331.48	1,112.35	7.13	61.10	141.84	6.44	-	-	-	2,660.34
jue-22	1,151.40	964.59	20.97	92.40	121.00	8.22	0.18	-	-	2,358.76
vie-23	1,035.52	773.47	17.86	102.61	131.72	11.46	0.16	-	0.26	2,073.06
sáb-24	1,482.49	1,080.16	56.72	114.91	135.20	9.51	0.16	-	-	2,879.15
dom-25	430.26	406.01	-	26.33	105.27	-	-	-	-	967.87
lun-26	1,215.45	944.93	6.08	64.85	163.39	8.22	0.22	-	-	2,403.14
mar-27	1,370.42	1,210.33	3.05	93.19	161.03	8.20	0.43	-	-	2,846.65
mié-28	1,294.81	1,035.00	4.91	95.71	129.88	7.38	0.37	-	0.73	2,568.79
jue-29	1,305.52	834.34	4.47	79.22	128.84	12.83	0.27	-	-	2,365.49
vie-30	1,087.07	757.45	19.63	67.93	136.15	7.04	0.34	-	-	2,075.61
sáb-31	1,251.22	1,206.92	-	139.41	146.61	8.25	0.35	-	-	2,752.76
TOTAL	**35,820.10**	**27,727.64**	**295.17**	**2,448.49**	**4,083.20**	**224.96**	**5.25**	**1.06**	**3.04**	**70,608.91**
PROMEDIO	**1,155.49**	**894.44**	**13.42**	**78.98**	**131.72**	**8.33**	**0.24**	**0.53**	**0.51**	**2,277.71**
MAYOR	**1,663.73**	**1,234.03**	**56.72**	**141.35**	**182.32**	**12.83**	**0.43**	**0.63**	**0.73**	**2,977.12**
MENOR	**430.16**	**377.51**	**2.90**	**24.62**	**96.76**	**4.01**	**0.09**	**0.43**	**0.20**	**942.51**

Gráfico 1: Registro de pesos por mes

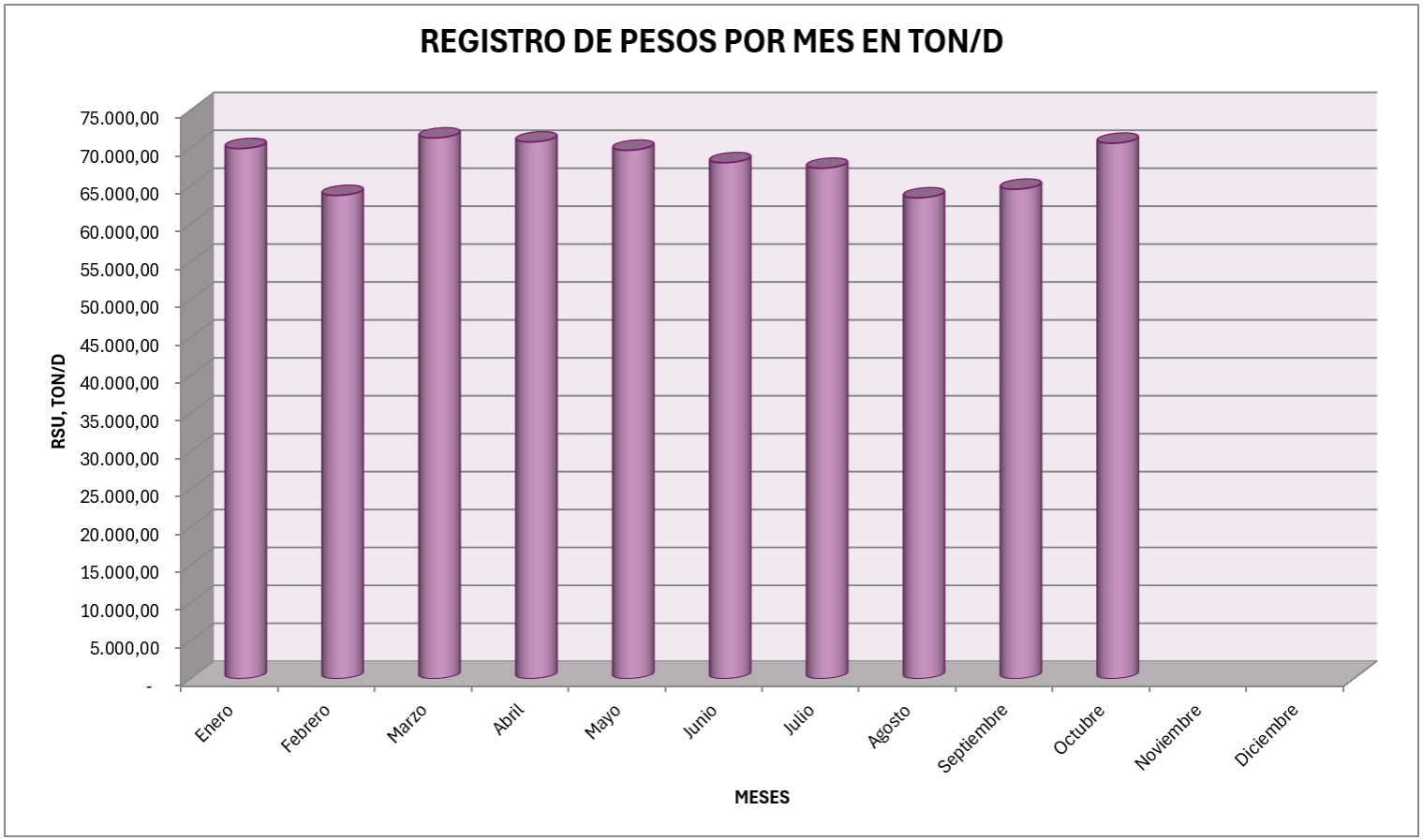

Fuente: Memorando Nro. EMGIRS-EP-GOP-CRO-2026-1951-M

2. RESUMEN TRATAMIENTO DE LIXIVIADOS

Tabla1: Resumen Tratamiento de Lixiviados

GERENCIA DE OPERACIONES
REPORTE MENSUAL DE METAS – OCTUBRE 2026

FECHA	ENTRADAS			TEMPERATURA MAXIMA (E)	EVAPORACIÓN m3(D)	TRATAMIENTO FISICOQUIMICO (PLANTA DE TRATAMIENTO DE LIXIVIADOS PTL)	SERVICIO DE TRATAMIENTO DE LIXIVIADOS	Total Tratamiento Evap +liquido clarificado+permeado, m3
	Volumenes de generación de Lixiviado					Liquido Clarificado (Tabla 3) (m3)	Permeado Tabla 9 m3	
	Por Cubetos m3/día (A)	Por Precipitación m3/día (B)	Total Ingresado					
1-oct	503,09	6,58	509,67	16,8	2,63	285,45	0,00	288,08
2-oct	463,75	2,63	466,38	16,4	17,10	82,47	0,00	99,57
3-oct	496,03	56,56	552,59	16,1	3,95	0,00	0,00	3,95
4-oct	501,60	180,21	681,81	16,0	17,10	0,00	0,00	17,10
5-oct	454,93	40,78	495,71	17,2	30,25	0,00	0,00	30,25
6-oct	481,39	0,00	481,39	17,8	42,09	204,93	0,00	247,02
7-oct	468,99	0,00	468,99	17,7	32,89	298,60	0,00	331,49
8-oct	480,96	0,00	480,96	17,6	21,05	280,67	0,00	301,72
9-oct	437,54	0,00	437,54	17,5	40,78	293,57	0,00	334,35
10-oct	436	0,00	436,00	17,5	28,94	290,37	0,00	319,31
11-oct	447,98	13,15	461,13	17,0	28,94	95,01	0,00	123,95
12-oct	409,20	32,89	442,09	17,3	15,79	295,64	0,00	311,43
13-oct	406,27	0,00	406,27	17,5	30,25	301,01	0,00	331,26
14-oct	408,73	6,58	415,31	17,5	27,62	306,17	0,00	333,79
15-oct	395,16	0,00	395,16	18,0	46,04	316,81	0,00	362,85
16-oct	386,45	0,00	386,45	17,4	18,42	300,90	0,00	319,32
17-oct	377,54	0,00	377,54	17,1	24,99	338,36	0,00	363,35
18-oct	367,70	47,36	415,06	17,0	17,00	105,64	0,00	122,64
19-oct	414,38	28,94	443,32	17,2	43,41	291,64	0,00	335,05
20-oct	437,26	36,83	474,09	17,0	19,73	227,58	0,00	247,31
21-oct	423,54	618,78	1042,32	16,4	5,26	285,85	0,00	291,11
22-oct	460,55	82,87	543,42	16,8	19,73	321,40	0,00	341,13
23-oct	482,13	403,84	885,97	16,7	30,25	304,01	0,00	334,26
24-oct	666,48	11,84	678,32	17,0	34,20	305,88	0,00	340,08
25-oct	564,52	18,42	582,94	17,0	31,57	112,32	0,00	143,89
26-oct	469,86	46,04	515,90	17,1	28,94	337,77	0,00	366,71
27-oct	466,31	43,41	509,72	17,2	35,52	214,44	0,00	249,96
28-oct	428,86	0,00	428,86	17,5	43,41	197,53	0,00	240,94
29-oct	452,13	339,38	791,51	16,9	6,58	319,41	0,00	325,99
30-oct	522,54	252,56	775,10	17,0	3,95	341,34	0,00	345,29
31-oct	617,95	27,62	645,57	17,2	13,15	301,01	0,00	314,16
SUMA	**14329,82**	**2297,27**	**16627,09**	-	**761,53**	**7355,78**	**0,00**	**8117,31**
PROMEDIO	**462,25**	**74,11**	**536,36**	**-**	**24,57**	**237,28**	**0,00**	

Fuente: Memorando Nro. EMGIRS-EP-GOP-CRO-2026-1951-M

3. RESUMEN TRATAMIENTO DE DESECHOS SANITARIOS Y PELIGROSOS

Tabla 1: Tratamiento de Desechos Sanitarios

Empresa Pública de Gestión Integral de Residuos EMGIRS / Quito Alcaldía Metropolitana	**REPORTE DE DESECHOS TRATADOS EN LA PTDS REGISTRADO EN BASCULA** FORMATO DE OPERACIÓN ESTÁNDAR	Código:	SGC-GRS-SP03-FOR03
		Versión:	1
		Vigencia:	mar-25

(INGRESO, TRATAMIENTO Y DISPOSICIÓN FINAL)

MES/ AÑO		OCTUBRE 2026	
CALENDARIO		DATOS DE BASCULA DEL RELLENO SANITARIO DEL D.M.Q	
		PESOS EN KG	
		TOTAL INGRESADO PARA TRATAMIENTO	TOTAL DISPOSICIÓN FINAL TRATADOS
J	1	6930	5480
V	2	9180	8340
S	3	5090	6450
D	4	3290	S/T
L	5	7320	6840
M	6	8070	10170
MI	7	8680	10930
J	8	8210	6580
V	9	8530	12520
S	10	3710	4010
D	11	2790	S/T
L	12	6670	8600
M	13	7970	6630
MI	14	8580	6880
J	15	6980	10520
V	16	9380	8620
S	17	5920	8660
D	18	3430	S/T
L	19	6760	7820
M	20	7990	8360
MI	21	9310	6440
J	22	7810	8220
V	23	8940	11460
S	24	5680	9510
D	25	3560	S/T
L	26	7400	8220
M	27	8450	8200
MI	28	9600	7380
J	29	7780	12830
V	30	9300	7040
S	31	4990	8250
TOTAL Kg.		**218.300,00**	**224.960,00**
TOTAL Tn.		**218,30**	**224,96**

Fuente: Memorando Nro. EMGIRS-EP-GOP-CRO-2026-1951-M

Tabla 2: Tratamiento de Desechos Peligrosos

EMGIRS - EP BODEGA DE DESECHOS PELIGROSOS							
PESOS INGRESADOS A LA BODEGA DE DESECHOS PELIGROSOS A NIVEL DOMICILIARIO							
MES/ AÑO		**OCTUBRE 2026**				**REGISTRO**	**10**
CALENDARIO		**DATOS DE BÁSCULA INTERNA INGRESADOS POR TIPO DE DESECHO (KG)**					
		MEDICINAS	**FOCOS**	**FLUORESCENTES**	**LATAS Y PINTURAS**	**ELECTRICOS & ELECTRÓNICOS**	**PILAS EMASEO/EMGIRS**
J	1						
V	2	308,00	34,00	27,00	6,00	343,00	57,00
S	3						
D	4						
L	5						125,00
M	6						
MI	7						
J	8	45,00	0,00	12,00	5,00	56,00	11,00
V	9						
S	10						
D	11						
L	12						
M	13	321,00	52,00	21,00	24,00	378,00	89,00
MI	14						75,00
J	15						
V	16						
S	17						
D	18						
L	19	14,00			12,00	48,00	
M	20						
MI	21	306,00	61,00	21,00	16,00	367,00	61,00
J	22						70,00
V	23						
S	24						
D	25						
L	26	250,00	57,00	17,00	35,00	345,00	105,00
M	27						
MI	28						80,00
J	29						
V	30						
S	31						
TOTAL Kg.		**1.244,00**	**204,00**	**98,00**	**98,00**	**1.537,00**	**673,00**
TOTAL Tn.		**1,24**	**0,20**	**0,10**	**0,10**	**1,54**	**0,67**

Fuente: Memorando Nro. EMGIRS-EP-GOP-CRO-2026-1951-M

4. Resumen ingreso de materiales a escombreras

Tabla 1: Escombrera “SAN ANTONIO”

DIA	TOTAL DE INGRESOS	VOLUMEN (m3)
jue-01	84,00	622,00
vie-02	74,00	451,00
sáb-03	92,00	525,00
lun-05	99,00	768,50
mar-06	77,00	555,00
mié-07	70,00	445,50
jue-08	80,00	457,00
vie-09	96,00	646,00
sáb-10	55,00	286,00
lun-12	148,00	1.198,00
mar-13	116,00	840,00
mié-14	85,00	558,00
jue-15	88,00	576,00
vie-16	102,00	657,00
sáb-17	84,00	601,00
lun-19	157,00	1.174,00
mar-20	195,00	1.519,00
mié-21	190,00	1.463,00
jue-22	225,00	1.925,00
vie-23	277,00	2.408,00
sáb-24	176,00	1.493,00
lun-26	214,00	1.719,00
mar-27	254,00	2.154,00
mié-28	277,00	2.464,00
jue-29	246,00	2.078,00
vie-30	276,00	2.298,50
sáb-31	188,00	1.615,00
TOTAL	4.025,00	31.496,50
PROMEDIO	149,07	1.166,54
MAYOR	277,00	2.464,00
MENOR	55,00	286,00

Fuente: Memorando Nro. EMGIRS-EP-GOP-CES-2026-0871-M

Tabla 2: Escombrera “TROJE IV”

DIA	TOTAL DE INGRESOS	VOLUMEN (m3)
jue-01	701,00	5.305,00
vie-02	771,00	5.700,50
sáb-03	636,00	4.233,00
dom-04	81,00	526,00
lun-05	600,00	3.955,00
mar-06	697,00	5.043,00
mié-07	666,00	4.707,00
jue-08	619,00	4.094,00
vie-09	635,00	4.029,00
sáb-10	508,00	3.485,00
dom-11	98,00	774,00
lun-12	633,00	4.320,00
mar-13	618,00	4.199,50
mié-14	639,00	4.151,00
jue-15	641,00	4.215,00
vie-16	693,00	4.801,50
sáb-17	685,00	4.369,00
dom-18	82,00	592,00
lun-19	468,00	2.819,00
mar-20	532,00	3.376,00
mié-21	485,00	3.114,50
jue-22	572,00	3.688,00
vie-23	555,00	3.608,50
sáb-24	523,00	3.183,00
dom-25	95,00	592,00
lun-26	473,00	2.791,00
mar-27	574,00	3.614,00
mié-28	528,00	3.351,00
jue-29	524,00	3.290,00
vie-30	583,00	3.433,00
sáb-31	474,00	2.559,00
TOTAL	16.389,00	107.918,50
PROMEDIO	528,68	3.481,24
MAYOR	771,00	5.700,50
MENOR	81,00	526,00

Fuente: Memorando Nro. EMGIRS-EP-GOP-CES-2026-0871-M

Tabla 3: Escombrera “E35”

DIA	TOTAL DE INGRESOS	VOLUMEN (m3)
jue-01	204,00	1.606,00
vie-02	148,00	1.068,00
sáb-03	173,00	1.271,00
lun-05	142,00	938,00
mar-06	154,00	1.086,00
mié-07	157,00	1.123,00
jue-08	193,00	1.378,00
vie-09	175,00	1.288,00
sáb-10	75,00	502,00
lun-12	176,00	1.294,00
mar-13	144,00	962,00
mié-14	153,00	1.095,00
jue-15	184,00	1.382,00
vie-16	258,00	1.853,00
sáb-17	131,00	1.030,00
lun-19	150,00	1.186,00
mar-20	150,00	1.141,00
mié-21	147,00	1.043,00
jue-22	138,00	1.080,00
vie-23	169,00	1.383,00
sáb-24	144,00	1.109,00
lun-26	145,00	998,00
mar-27	158,00	1.168,00
mié-28	193,00	1.430,00
jue-29	153,00	1.224,00
vie-30	214,00	1.621,00
sáb-31	121,00	808,00
TOTAL	4.349,00	32.067,00
PROMEDIO	161,07	1.187,67
MAYOR	258,00	1.853,00
MENOR	75,00	502,00

Fuente: Memorando Nro. EMGIRS-EP-GOP-CES-2026-0871-M

Tabla 4: Escombrera “OYACOTO”

DIA	TOTAL DE INGRESOS	VOLUMEN (m3)
jue-01	244,00	1.554,00
vie-02	262,00	1.637,00
lun-05	291,00	2.062,00
mar-06	251,00	1.635,00
mié-07	258,00	1.697,00
jue-08	226,00	1.398,00
vie-09	262,00	1.748,00
sáb-10	152,00	893,00
lun-12	203,00	1.278,00
mar-13	213,00	1.391,00
mié-14	280,00	1.953,00
jue-15	308,00	2.153,00
vie-16	283,00	2.006,00
sáb-17	228,00	1.544,00
lun-19	316,00	2.282,00
mar-20	270,00	1.912,00
mié-21	262,00	1.935,00
jue-22	236,00	1.660,00
vie-23	273,00	1.815,00
sáb-24	205,00	1.359,00
lun-26	195,00	1.262,00
mar-27	265,00	1.720,00
mié-28	263,00	1.762,00
jue-29	250,00	1.683,00
vie-30	245,00	1.561,00
sáb-31	188,00	1.056,00
TOTAL	6.429,00	42.956,00
PROMEDIO	247,27	1.652,15
MAYOR	316,00	2.282,00
MENOR	152,00	893,00

Fuente: Memorando Nro. EMGIRS-EP-GOP-CES-2026-0871-M

Gráfico 1: Registro de ingresos - Escombrera “SAN ANTONIO”

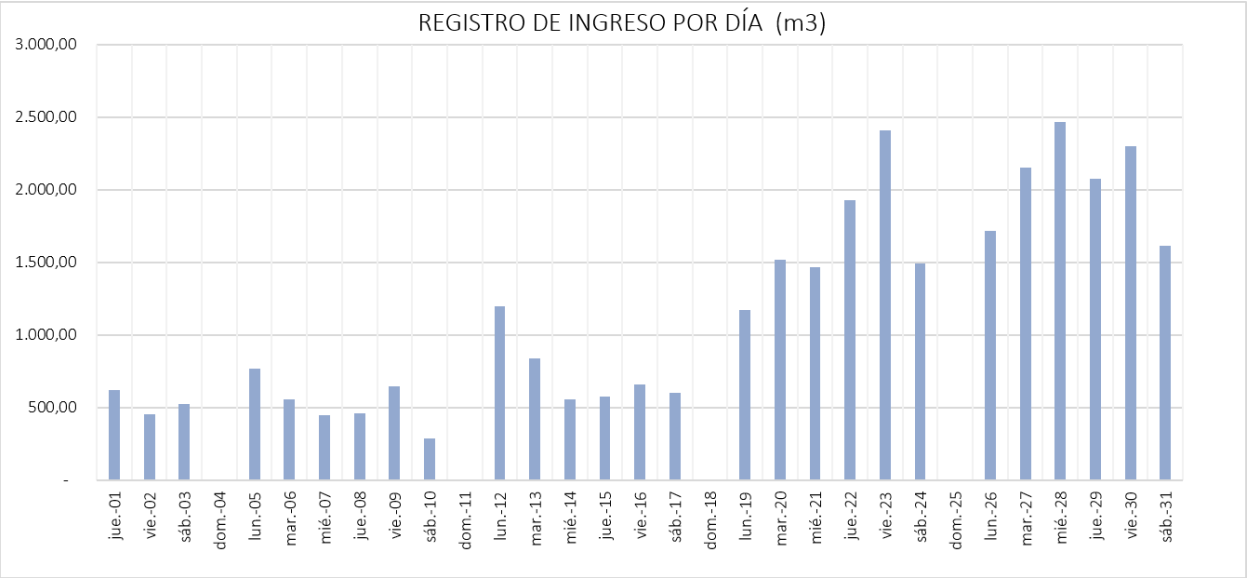

Fuente: Memorando Nro. EMGIRS-EP-GOP-CES-2026-0871-M

Gráfico 2: Registro de ingresos - Escombrera “TROJE IV”

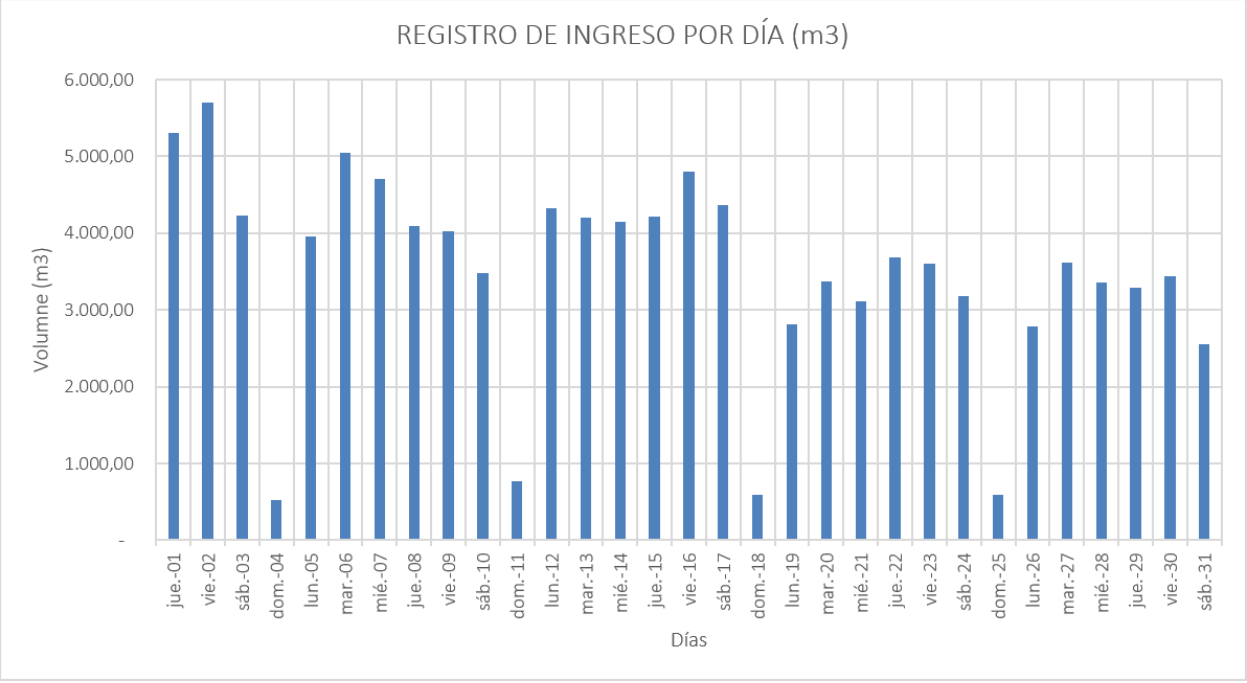

Fuente: Memorando Nro. EMGIRS-EP-GOP-CES-2026-0871-M

Gráfico 3: Registro de ingresos - Escombrera “E35”

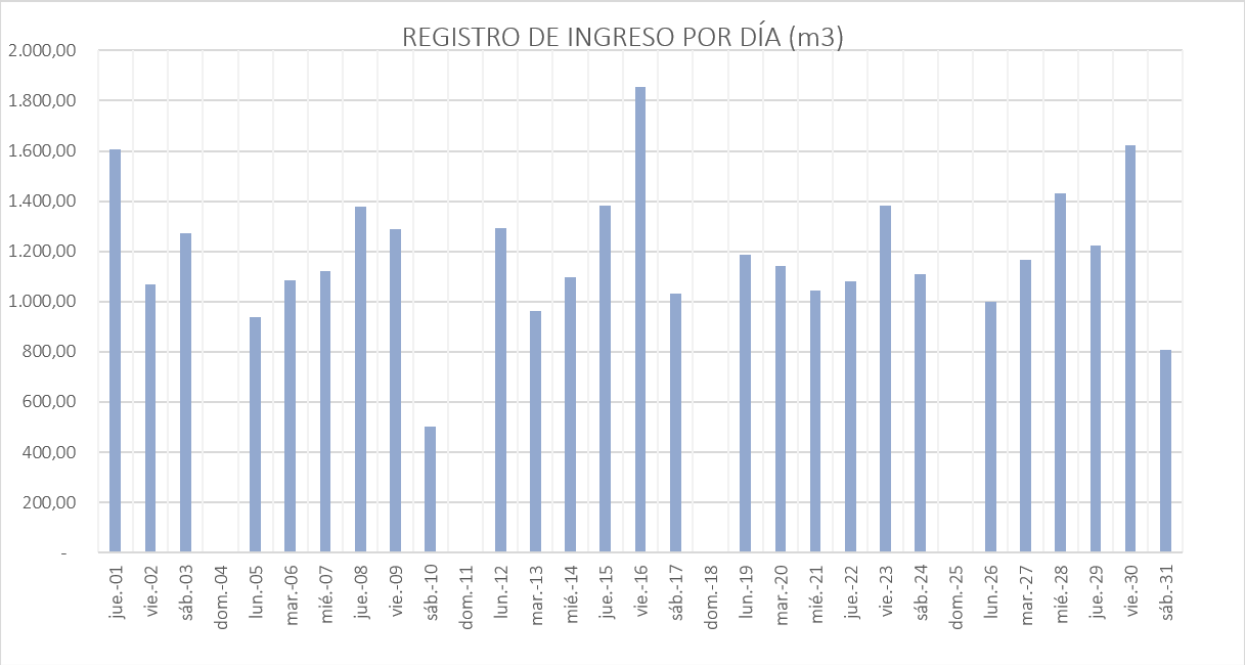

Fuente: Memorando Nro. EMGIRS-EP-GOP-CES-2026-0871-M

Gráfico 4: Registro de ingresos - Escombrera “OYACOTO”

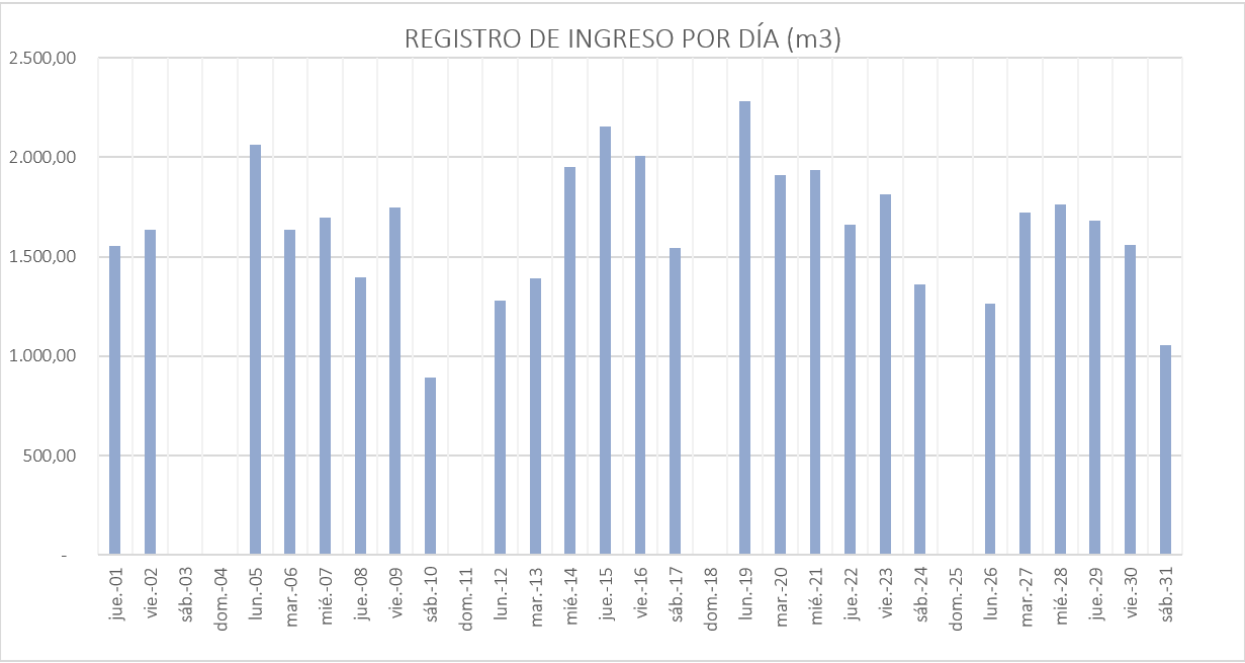

Fuente: Memorando Nro. EMGIRS-EP-GOP-CES-2026-0871-M

GERENCIA DE OPERACIONES
REPORTE MENSUAL DE METAS – OCTUBRE 2026

5. Resumen aprovechamiento de residuos y capacitación a la ciudadanía

Tabla 1: Aprovechamiento de residuos orgánicos

Empresa Pública de Gestión de Residuos EMGIRS – Quito Alcaldía Metropolitana	Registro de material aprovechable FORMATO ESTANDAR DE OPERACIONES	Código: GAS-ASS-01-POE01-INS02-FOR01 Versión: 1.0

TABLA 1. ANÁLISIS MENSUAL POR CADA RESIDUO POR CENTRO

Suma de CANTIDAD (kg) CENTRO	ENE	FEB	MAR	ABR	MAY	JUN	JUL	AGO	SEP	OCT	TOTAL
2026	354917,0	330794,7	454643,7	462650,8	424248,0	288442,9	365425,2	313368,0	316145,3	371645,9	3682281,5
COMPOSTERAS	17185,0	8670,0	29750,0	14943,0	17063,0	31769,0	30697,0	13349,0	24075,0	21115,0	208616,0
MATERIA_ORGÁNICA	9456,0	5021,0	20925,0	9492,0	10925,0	20053,0	17113,0	6454,0	15482,0	9106,0	124027,0
ABONO_ORGANICO	7729,0	3649,0	8825,0	5451,0	6138,0	11716,0	13584,0	6895,0	8593,0	12009,0	84589,0
ECOCENTRO QUITUMBE	2737,5	1005,0	2424,6	1877,4	2067,4	2681,6	2138,2	2064,5	2206,1	3342,0	22544,3
MATERIA_ORGÁNICA	1901,0	939,0	2079,4	1747,0	1904,4	1799,9	2038,8	1901,4	2082,8	3247,1	19640,6
ABONO_ORGANICO	782,4	3,0	185,0	79,3	101,0	735,0	43,3	89,8	54,4	49,1	2122,0
SIEMBRA											
PRODUCTOS_COSECHADOS	54,2	60,0	156,2	51,2	62,0	146,8	56,1	73,3	69,0	45,9	774,6
SEMILLAS	0,0	3,0	4,0								7,0
ECOCENTRO SOLANDA	4384,5	3309,7	2129,2	4250,4	3917,6	6112,3	4480,0	3284,6	3624,2	3328,9	38821,3
MATERIA_ORGÁNICA	2921,8	3248,7	2045,2	4210,4	3834,4	3512,0	3818,6	3176,2	3332,7	3065,0	33164,8
ABONO_ORGANICO	1390,6	12,0	11,0	27,0	32,0	2521,0	625,0	95,0	271,0	214,3	5198,9
SIEMBRA											
PRODUCTOS_COSECHADOS	72,1	49,0	73,0	12,5	50,8	69,6	35,8	13,4	20,5	49,7	446,4
SEMILLAS	0,0	0,0		0,5	0,4	9,7	0,6				11,2
PLANTA COMPOSTAJE SUR TROJE IV	330610,0	317810,0	420340,0	441580,0	401200,0	247880,0	328110,0	294670,0	286240,0	343860,0	3412300,0
MATERIA_ORGÁNICA	193760,0	191810,0	272640,0	292830,0	267850,0	164580,0	219610,0	196320,0	197690,0	239210,0	2236300,0
MATERIA_SECA	136850,0	126000,0	147700,0	148750,0	133350,0	83300,0	108500,0	98350,0	88550,0	104650,0	1176000,0
TOTAL	354917,03	330794,72	454643,73	462650,78	424247,97	288442,86	365425,17	313368,04	316145,30	371645,94	3682281,54

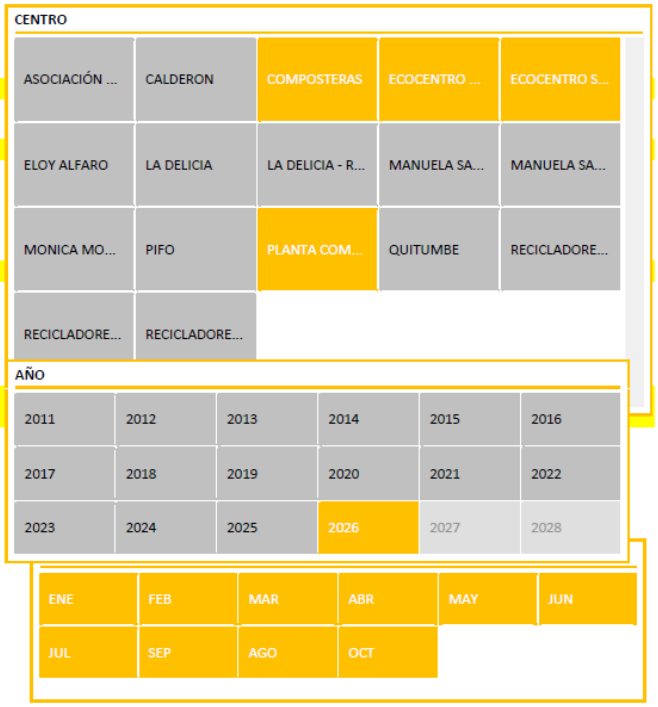

Elaborado por:

Validar únicamente en FirmaEC.
Firmado electrónicamente por:
CAROLINA BASSIGNANA BARBERIS

Carolina Bassignana
Analista de Educación Ambiental 3

Revisado por:

Validar únicamente en FirmaEC.
Firmado electrónicamente por:
GABRIEL ANDRES REVELO HERRERA

Gabriel Revelo
Coordinador de Aprovechamiento y Educación Ambiental

Fuente: Memorando Nro. GADDMQ-EMGIRS-EP-GOP-CAE-2026-0199-M

GERENCIA DE OPERACIONES
REPORTE MENSUAL DE METAS – OCTUBRE 2026

Tabla 2: Aprovechamiento de residuos reciclables

Empresa Pública de Gestión de Residuos EMGIRS / Quito Alcaldía Metropolitana	**Registro de material aprovechable** FORMATO ESTANDAR DE OPERACIONES	Código: GAS-ASS-01-POE01-INS02-FOR01 Versión: 1.0

TABLA 1. ANÁLISIS MENSUAL POR CADA RESIDUO POR CENTRO

Suma de CANTIDAD (kg)

CENTRO	ENE	FEB	MAR	ABR	MAY	JUN	JUL	AGO	SEP	OCT	TOTAL
2026	189775,0	198109,7	167641,5	181016,5	179742,5	203399,4	218994,4	216359,6	222931,5	224343,0	2002312,9
ASOCIACION ECOMENOVA				218,9	81,0	29,7	5,6	11,0			346,1
ASOCIACIÓN EUGENIO ESPEJO			5722,0	7237,0	14852,9	8256,4	10815,9	6393,0	12328,7	4543,0	70148,9
ASOCIACIÓN POR UN FUTURO MEJOR				2899,0	1933,0	1489,0		2975,0	3412,1	1811,0	14519,1
ASOCIACIÓN SOMBER						1659,5		15822,5	17650,0	30975,5	66107,5
ASOCIACIÓN UNIDAR							420,0	2040,0	310,0	528,5	3298,5
ASOCIACIÓN VIDA PARA TODOS POR UN FUTURO MEJOR							3491,0	3091,0	2334,0	1695,0	10611,0
CALDERON	21799,5	31109,5	18358,3	15352,0	15652,9	17590,4	16682,0	15034,5	30672,5	12271,9	194523,5
ELOY ALFARO	19166,0	20308,0	16280,0	26096,0	17159,0	25475,0	26314,0	25727,9	19960,9	23884,0	220370,8
LA DELICIA	44707,8	50874,5	30296,8	29894,6	24415,3	35547,6	31151,8	27060,2	22039,2	27095,9	323083,7
LA DELICIA - RENAREC	10422,6	8306,3		16048,0	10664,0	10115,0	10000,0	5075,0	16966,0	18961,6	106558,5
MANUELA SAENZ - BUENA ESPERANZA PICHINCHA	33930,3	26953,0	29957,7	23209,9	26147,2	30057,5	33180,0	33544,0	28895,8	31191,8	297067,0
MANUELA SAENZ - RECICLAR INCLUSIVO	7644,5	6066,0	6835,0	5440,0	6410,0	8021,0	11640,0	7588,2	6434,0	8020,0	74098,7
MONICA MORALES									311,5		311,5
PIFO	26543,8	34899,4	25225,7	19371,1	29223,5	28122,7	28182,3	25804,3	22998,9	22756,6	263128,3
QUITUMBE	25560,5	19593,0	34966,0	35250,0	33203,7	37035,6	47111,8	46193,0	38618,0	40608,3	358139,9
TOTAL	189775,03	198109,70	167641,45	181016,45	179742,48	203399,39	218994,39	216359,58	222931,50	224342,97	2002312,94



Elaborado por:

Validar únicamente en FirmaEC.
Firmado electrónicamente por:
CAROLINA BASSIGNANA BARBERIS

Carolina Bassignana
Analista de Educación Ambiental 3

Revisado por:

Validar únicamente en FirmaEC.
Firmado electrónicamente por:
GABRIEL ANDRES REVELO HERRERA

Coordinador de Aprovechamiento y Educación Ambiental

Fuente: Memorando Nro. GADDMQ-EMGIRS-EP-GOP-CAE-2026-0199-M

GERENCIA DE OPERACIONES
REPORTE MENSUAL DE METAS – OCTUBRE 2026

Tabla 3: Capacitación a ciudadanía

Empresa Pública de Gestión de Residuos EMGIRS / Quito Alcaldía Metropolitana	Matriz de Planificación CEGAMS FORMATO ESTANDAR DE OPERACIONES	Código: GAS-ASS-01-POE01-INS02-FOR02 Versión: 1.0

Capacitaciones	2019	2020	2021	2022	2023	2024	2025	2026
COMPOSTERAS								71
ECOCEGAM QUITUMBE								596
ECOCENTRO								692
EUGENIO ESPEJO								15
MANUELA SAÉNZ								1010
PIFO								27
QUITUMBE								82
TOUR RESIDUOS FRENTES OPERATIVOS								170
Total general								2663

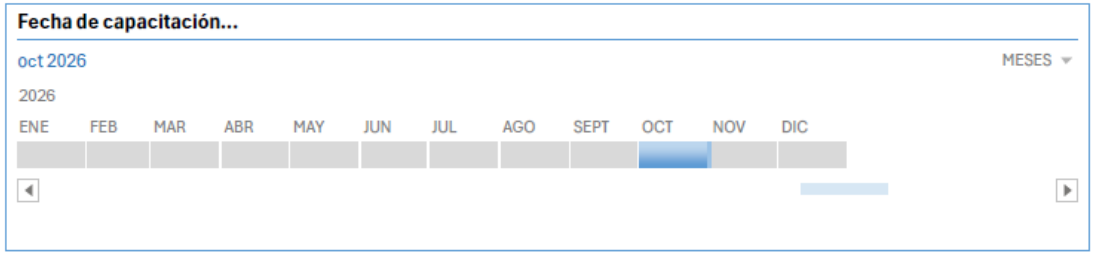

Centro	Empresa	Sucursal	Dirección	Ubicación	Capacitación	Fecha capac	Número de	Fecha capac	Número de personas capacitadas	Fecha capacitación 2021	Número de personas capacitadas	Fecha capacitación 2022	Número de personas capacitadas	Fecha capacitación 2023	Número de personas capacitadas	Fecha de capacitación 2024	Número de personas capacitadas	Fecha de capacitación 2025	Número de personas capacitadas	Fecha de capacitación 2026	Número de personas capacitadas
ECOCENTRO	ECOC ENTR		Av. Card	https ://ma	Si															1/10/2026	692
ECOCEGAM QUITUMBE	ECOC EGA CEM	ECOC EGA M	Av. Cónd	https ://g.c	Si															1/10/2026	596
QUITUMBE	RO	n/a	calles OE10-	https ://ma	Si															21/10/2026	2
QUITUMBE	Hosp tal	N/A	Av. Quitu	https ://ma	Si															28/10/2026	80
MANUELA SAÉNZ	EMGI RS EP	KELL ENO			Si				1											5/10/2026	30
MANUELA SAÉNZ	EMGI RS EP	ESTA CION			Si															6/10/2026	19
MANUELA SAÉNZ	EMGI RS EP	ESTA CION			Si															7/10/2026	14
MANUELA SAÉNZ	EMGI RS EP	MAT RIZ			Si															8/10/2026	79
MANUELA SAÉNZ	COLE GIO	N/A			Si															14/10/2026	70
MANUELA SAÉNZ	COLE GIO SAIN	N/A			Si															15/10/2026	798

GERENCIA DE OPERACIONES
REPORTE MENSUAL DE METAS – OCTUBRE 2026

TOUR RESIDUOS FRENTES OPERATIVOS	PLAYA ALEGRE				Si															1/10/2026	30
TOUR RESIDUOS FRENTES OPERATIVOS	PLAYA ALEGRE				Si															2/10/2026	33
TOUR RESIDUOS FRENTES OPERATIVOS	OMAERSI				Si															3/10/2026	15
TOUR RESIDUOS FRENTES OPERATIVOS	PLAYA ALEGRE				Si															5/10/2026	22
TOUR RESIDUOS FRENTES OPERATIVOS	PLAYA ALEGRE				Si															6/10/2026	14
TOUR RESIDUOS FRENTES OPERATIVOS	CIUDADELA				Si															20/10/2026	11
TOUR RESIDUOS FRENTES OPERATIVOS	ESCUELA				Si															26/10/2026	27
TOUR RESIDUOS FRENTES OPERATIVOS	PONTIFICIA				Si															29/10/2026	18
PIFO	CUSAM		Sector		Si															2/10/2026	9
PIFO	CUSAM		Sector		Si															23/10/2026	9
PIFO	CUSAM		Sector		Si															23/10/2026	9
EUGENIO ESPEJO	CASA Somos	Norte	Canota	https://ma	Si															16/10/2026	15
COMPOSTERAS																				1/10/2026	71

Elaborado por:

Validar únicamente en FirmaEC.
Firmado electrónicamente por:
CAROLINA BASSIGNANA BARBERIS

Carolina Bassignana
Analista de Educación Ambiental 3

Revisado por:

Validar únicamente en FirmaEC.
Firmado electrónicamente por:
GABRIEL ANDRES REVELO HERRERA

Gabriel Revelo
Coordinador de Aprovechamiento y Educación Ambiental

Fuente: Memorando Nro. GADDMQ-EMGIRS-EP-GOP-CAE-2026-0199-M

GERENCIA DE OPERACIONES
REPORTE MENSUAL DE METAS – OCTUBRE 2026

ACCIÓN	NOMBRE	CARGO	FIRMA
Revisado por:	Ing. David Taipe	COORDINADOR DE ESCOMBROS	Validar únicamente en FirmaEC. Firmado electrónicamente por: DAVID RICARDO TAIPE SUAREZ
Revisado por:	Mgs. Cintya Fajardo	COORDINADORA DE RESIDUOS ORDINARIOS Y ESPECIALES (S)	Validar únicamente en FirmaEC. Firmado electrónicamente por: CINTYA NATALI FAJARDO CARTUCHE
Revisado por:	Mgs. Gabriel Revelo	COORDINADOR DE APROVECHAMIENTO Y EDUCACIÓN AMBIENTAL	Validar únicamente en FirmaEC. Firmado electrónicamente por: GABRIEL ANDRES REVELO HERRERA
Aprobado por:	Ing. Pablo Moreno Robles	GERENTE DE OPERACIONES	Validar únicamente en FirmaEC. Firmado electrónicamente por: PABLO FERNANDO MORENO ROBLES