

GERENCIA DE OPERACIONES
 REPORTE MENSUAL DE METAS – ABRIL 2026

1. RESUMEN TRANSPORTE Y DISPOSICIÓN FINAL DE RESIDUOS ORDINARIOS

Tabla 1: Resumen de toneladas transferidas, trasportadas y recicladas en la Estación de Trasferencia Norte.

PERIODO		ABRIL						Código:	SGC-GRS-SP01-FOR03
		REPORTE DE METAS ESTACIÓN DE TRANSFERENCIA NORTE						Versión:	1
								Vigencia:	ene-25
AÑO	Día	TRANSPORTADO (TON)	RECICLADO (TON)	OCP (TON)	EMASEO (TON)	PARTICULARES (TON)	INGRESO (TON)	SALIDA (TON)	
2026	mié-01	1.357,19	20,73	-	1.300,61	0,37	1.300,98	1.377,92	
	jue-02	1.196,91	18,91	-	1.171,57	1,22	1.172,79	1.215,82	
	vie-03	1.281,26	9,10	-	1.248,02	1,10	1.249,12	1.290,36	
	sáb-04	1.054,68	16,47	0,38	1.048,59	-	1.048,97	1.071,15	
	dom-05	479,79	8,95	-	541,28	-	541,28	488,74	
	lun-06	1.033,70	16,45	-	1.164,69	3,24	1.167,93	1.050,15	
	mar-07	1.343,64	28,55	-	1.706,90	2,74	1.709,64	1.372,19	
	mié-08	1.385,19	27,33	-	1.401,09	0,20	1.401,29	1.412,52	
	jue-09	1.303,91	10,42	-	1.216,41	1,64	1.218,05	1.314,33	
	vie-10	1.361,74	25,58	-	1.180,31	0,87	1.181,18	1.387,32	
	sáb-11	1.279,48	21,19	-	1.255,03	0,95	1.255,98	1.300,67	
	dom-12	556,32	12,42	-	566,83	0,29	567,12	568,74	
	lun-13	1.150,78	16,70	-	1.241,85	2,36	1.244,21	1.167,48	
	mar-14	1.336,86	19,84	-	1.573,44	2,85	1.576,29	1.356,70	
	mié-15	1.456,00	21,64	0,54	1.310,57	0,45	1.311,56	1.477,64	
	jue-16	1.106,03	20,59	-	1.190,74	0,54	1.191,28	1.126,62	
	vie-17	1.259,62	22,32	-	1.172,30	1,91	1.174,21	1.281,94	
	sáb-18	1.293,08	21,89	0,59	1.325,76	0,68	1.327,03	1.314,97	
	dom-19	555,29	10,86	-	649,83	-	649,83	566,15	
	lun-20	1.061,64	17,72	-	1.212,01	1,18	1.213,19	1.079,36	
	mar-21	1.436,62	24,97	-	1.585,97	3,41	1.589,38	1.461,59	
	mié-22	1.170,32	28,45	0,26	1.348,08	1,47	1.349,81	1.198,77	
	jue-23	1.460,68	23,28	-	1.219,12	1,48	1.220,60	1.483,96	
	vie-24	1.282,65	24,31	-	1.221,81	3,85	1.225,66	1.306,96	
	sáb-25	1.337,07	24,41	0,45	1.380,82	0,69	1.381,96	1.361,48	
	dom-26	652,76	11,60	-	624,24	-	624,24	664,36	
	lun-27	1.125,68	17,12	-	1.179,53	1,21	1.180,74	1.142,80	
	mar-28	1.380,43	22,16	-	1.546,04	3,10	1.549,14	1.402,59	
	mié-29	1.376,44	23,56	0,32	1.375,33	1,10	1.376,75	1.400,00	
	jue-30	1.236,26	21,77	-	1.248,78	1,67	1.250,45	1.258,03	
TOTAL		35.312,02	589,29	2,54	36.207,55	40,57	36.250,66	35.901,31	
PROMEDIO		1.177,07	19,64	0,08	1.206,92	1,35	1.208,36	1.196,71	

Fuente: Memorando Nro. EMGIRS-EP-GOP-CRO-2026-0782-M

GERENCIA DE OPERACIONES REPORTE MENSUAL DE METAS – ABRIL 2026

Tabla 2: Resumen de toneladas transferidas, trasportadas en la Estación de Trasferencia Sur.

PERIODO		ABRIL						
AÑO	Día	TRANSPORTADO (TON)	RECICLADO (TON)	OCP (TON)	EMASEO (TON)	PARTICULARES (TON)	INGRESO (TON)	SALIDA (TON)
2026	mié-01	1.156,78			924,93	-	924,93	1.156,78
	jue-02	1.081,68			986,92	0,46	987,38	1.081,68
	vie-03	807,59			857,61	-	857,61	807,59
	sáb-04	879,39			834,22	-	834,22	879,39
	dom-05	403,49			525,47	-	525,47	403,49
	lun-06	807,96			907,29	3,31	910,60	807,96
	mar-07	1.160,98			1.275,06	5,28	1.280,34	1.160,98
	mié-08	1.013,15			926,16	-	926,16	1.013,15
	jue-09	1.104,37			1.051,37	0,97	1.052,34	1.104,37
	vie-10	1.003,70			919,58	-	919,58	1.003,70
	sáb-11	828,56			1.005,07	0,35	1.005,42	828,56
	dom-12	546,71			464,34	-	464,34	546,71
	lun-13	583,61			883,48	-	883,48	583,61
	mar-14	740,23			1.236,34	-	1.236,34	740,23
	mié-15	1.277,13			969,07	0,46	969,53	1.277,13
	jue-16	1.264,90			903,11	0,43	903,54	1.264,90
	vie-17	1.015,69			930,66	3,53	934,19	1.015,69
	sáb-18	925,79			1.039,95	0,30	1.040,25	925,79
	dom-19	556,22			511,58	-	511,58	556,22
	lun-20	906,67			919,40	3,79	923,19	906,67
	mar-21	1.155,77			1.256,36	-	1.256,36	1.155,77
	mié-22	1.042,79			976,41	-	976,41	1.042,79
	jue-23	882,75			923,43	0,87	924,30	882,75
	vie-24	902,40			901,40	0,22	901,62	902,40
	sáb-25	1.080,59			997,93	0,82	998,75	1.080,59
	dom-26	327,84			458,61	-	458,61	327,84
	lun-27	784,91			899,38	3,10	902,48	784,91
	mar-28	1.144,95			1.302,95	2,82	1.305,77	1.144,95
	mié-29	1.163,04			913,99	0,25	914,24	1.163,04
	jue-30	872,52			916,32	0,41	916,73	872,52
TOTAL		27.422,16	-	-	27.618,39	27,37	27.645,76	27.422,16
PROMEDIO		914,07	-	-	920,61	0,91	921,53	914,07

Fuente: Memorando Nro. EMGIRS-EP-GOP-CRO-2026-0782-M

Tabla 3: Resumen de toneladas dispuestas en el Relleno Sanitario de Quito.

GERENCIA DE OPERACIONES REPORTE MENSUAL DE METAS – ABRIL 2026

DIA	ESTACIONES DE TRANSFERENCIA		PARTICULARES, TON/D	EMASEO, TON/D	RUMIÑAHUI, TON/D	HOSPITALARIOS, TON/D	FAUNA URBANA	EMGIRS EP, COMUNIDADES	EMGIRS EP, INTERNO	TOTAL DEPOSITADO, TON/D
	NORTE, TON/D	SUR, TON/D								
mié-01	1.357,19	1.156,78	10,62	60,28	129,18	4,88	0,14	-	-	2.719,07
jue-02	1.196,91	1.081,68	31,47	113,44	164,17	8,27	0,17	-	-	2.596,11
vie-03	1.281,26	807,59	-	57,20	138,59	9,16	-	-	-	2.293,80
sáb-04	1.054,68	879,39	-	90,83	131,96	6,13	0,18	-	-	2.163,17
dom-05	479,79	403,49	-	27,35	92,41	-	-	-	-	1.003,04
lun-06	1.033,70	807,96	17,92	100,99	127,74	5,05	0,17	-	-	2.093,53
mar-07	1.343,64	1.160,98	11,06	220,49	131,99	5,60	-	-	-	2.873,76
mié-08	1.385,19	1.013,15	11,71	61,01	161,64	8,33	0,27	-	-	2.641,30
jue-09	1.303,91	1.104,37	42,49	124,47	148,78	8,16	0,36	-	-	2.732,54
vie-10	1.361,74	1.003,70	14,61	188,24	141,49	11,53	-	-	0,50	2.721,81
sáb-11	1.279,48	828,56	17,08	119,02	126,08	6,71	0,14	-	-	2.377,07
dom-12	556,32	546,71	-	27,13	103,88	-	-	-	-	1.234,04
lun-13	1.150,78	583,61	16,83	85,15	133,57	4,24	-	-	-	1.974,18
mar-14	1.336,86	740,23	14,81	191,97	132,68	7,79	0,25	-	-	2.424,59
mié-15	1.456,00	1.277,13	12,57	120,94	160,61	8,51	0,34	-	-	3.036,10
jue-16	1.106,03	1.264,90	12,60	133,98	149,64	8,42	-	-	-	2.675,57
vie-17	1.259,62	1.015,69	17,00	137,45	146,51	12,99	0,15	-	-	2.589,41
sáb-18	1.293,08	925,79	17,60	205,49	107,73	5,37	0,21	-	-	2.555,27
dom-19	555,29	556,22	-	20,69	122,23	-	-	-	-	1.254,43
lun-20	1.061,64	906,67	6,51	90,25	128,65	6,71	-	0,14	-	2.200,57
mar-21	1.436,62	1.155,77	8,66	190,17	186,79	6,39	0,17	-	-	2.984,57
mié-22	1.170,32	1.042,79	5,47	104,64	144,83	9,58	0,26	-	-	2.477,89
jue-23	1.460,68	882,75	5,39	131,84	148,15	10,34	-	-	-	2.639,15
vie-24	1.282,65	902,40	27,70	130,39	126,27	13,98	0,25	-	-	2.483,64
sáb-25	1.337,07	1.080,59	0,46	141,31	140,89	4,63	0,27	-	-	2.705,22
dom-26	652,76	327,84	-	26,75	102,07	-	-	-	-	1.109,42
lun-27	1.125,68	784,91	29,76	80,55	142,72	6,26	0,12	0,30	-	2.170,30
mar-28	1.380,43	1.144,95	9,99	177,17	158,36	6,90	0,44	-	-	2.878,24
mié-29	1.376,44	1.163,04	10,31	99,42	126,19	9,91	0,26	-	-	2.785,57
jue-30	1.236,26	872,52	17,31	127,42	120,53	12,00	-	-	-	2.386,04
TOTAL	35.312,02	27.422,16	369,93	3.386,03	4.076,33	207,84	4,15	0,44	0,50	70.779,40
PROMEDIO	1.177,07	914,07	15,41	112,87	135,88	7,99	0,23	0,22	0,50	2.359,31
MAYOR	1.460,68	1.277,13	42,49	220,49	186,79	13,98	0,44	0,30	0,50	3.036,10
MENOR	479,79	327,84	0,46	20,69	92,41	4,24	0,12	0,14	0,50	1.003,04

GERENCIA DE OPERACIONES
REPORTE MENSUAL DE METAS – ABRIL 2026

Gráfico 1: Registro de pesos por mes



Fuente: Memorando Nro. EMGIRS-EP-GOP-CRO-2026-0782-M

2. RESUMEN TRATAMIENTO DE LIXIVIADOS

Tabla1: Resumen Tratamiento de Lixiviados

GERENCIA DE OPERACIONES REPORTE MENSUAL DE METAS – ABRIL 2026

FECHA	ENTRADAS			TEMPERATURA MAXIMA (E)	EVAPORACIÓN m3(D)	TRATAMIENTO FISICOQUIMICO (PLANTA DE TRATAMIENTO DE LIXIVIADOS PTL)	SERVICIO DE TRATAMIENTO DE LIXIVIADOS(CONTRATIS TA HYDRO)	Total Tratamiento Evap +liquido clarificado+permeado, m3
	Volumenes de generación de Lixiviado					Liquido Clarificado (Tabla 3) (m3)	Permeado Tabla 9 m3	
	Por Cubetos m3/día (A)	Por Precipitación m3/día (B)	Total Ingresado					
1-abr	629,59	0,00	629,59	16,1	52,63	0,00	744,44	797,07
2-abr	612,93	0,00	612,93	16,5	65,12	0,00	730,66	795,78
3-abr	568,66	0,00	568,66	16,7	68,14	0,00	720,20	788,34
4-abr	609,91	0,00	609,91	16,7	65,85	0,00	620,55	686,40
5-abr	568,68	411,58	980,26	16,7	52,63	0,00	640,11	692,74
6-abr	527,86	62,56	590,42	16,4	52,68	0,00	639,35	692,03
7-abr	532,95	0,00	532,95	16,8	68,16	0,00	638,15	706,31
8-abr	540,22	0,00	540,22	16,4	52,68	0,00	644,11	696,79
9-abr	539,28	0,00	539,28	16,8	73,24	0,00	634,09	707,33
10-abr	542,16	0,00	542,16	16,7	79,02	0,00	634,36	713,38
11-abr	553,69	0,00	553,69	16,1	72,44	0,00	633,51	705,95
12-abr	558,78	0,00	558,78	15,7	68,14	0,00	630,00	698,14
13-abr	543,18	49,39	592,57	15,1	52,63	0,00	610,87	663,50
14-abr	568,56	500,48	1069,04	15,6	48,70	0,00	608,35	657,05
15-abr	540,11	428,04	968,15	14,6	28,10	0,00	605,32	633,42
16-abr	554,67	381,94	936,61	14,7	33,45	0,00	609,54	642,99
17-abr	567,58	418,16	985,74	15,3	28,10	0,00	609,32	637,42
18-abr	561,81	23,05	584,86	15,3	32,93	0,00	610,00	642,93
19-abr	592,29	181,09	773,38	15,6	39,51	0,00	611,14	650,65
20-abr	583,05	0,00	583,05	16,3	42,80	0,00	606,40	649,20
21-abr	585,94	0,00	585,94	16,1	52,63	0,0	120,01	172,64
22-abr	588,22	16,46	604,68	15,9	42,80	0,0	120,63	163,43
23-abr	567,46	375,36	942,82	16,2	32,93	0,0	0,00	32,93
24-abr	599,59	375,36	974,95	15,5	33,45	0,0	607,43	640,88
25-abr	579,81	32,93	612,74	16,0	36,22	0,0	611,34	647,56
26-abr	588,36	42,80	631,16	15,9	33,45	0,0	615,00	648,45
27-abr	615,83	59,27	675,10	15,7	46,10	0,0	612,02	658,12
28-abr	597,56	0,00	597,56	16,4	52,63	0,0	615,13	667,76
29-abr	587,86	0,00	587,86	16,4	65,85	0,0	612,16	678,01
30-abr	589,17	0,00	589,17	16,7	62,56	0,0	616,13	678,69
SUMA	17195,76	3358,47	20554,23	-	1535,57	0,00	17310,32	18845,89
PROMEDIO	573,19	111,95	685,14	-	51,19	0,00	577,01	

Fuente: Memorando Nro. EMGIRS-EP-GOP-CRO-2026-0782-M

GERENCIA DE OPERACIONES
 REPORTE MENSUAL DE METAS – ABRIL 2026

3. RESUMEN TRATAMIENTO DE DESECHOS SANITARIOS Y PELIGROSOS

Tabla 1: Tratamiento de Desechos Sanitarios

		REPORTE DE DESECHOS TRATADOS EN LA PTDS REGISTRADO EN BASCULA FORMATO DE OPERACIÓN ESTÁNDAR		Código:	SGC-GRS-SP03-FOR03
				Versión:	1
				Vigencia:	mar-25
(INGRESO, TRATAMIENTO Y DISPOSICIÓN FINAL)					
MES/ AÑO CALENDARIO		ABRIL 2026			
		DATOS DE BASCULA DEL RELLENO SANITARIO DEL D.M.Q			
		PESOS EN KG			
		TOTAL INGRESADO PARA TRATAMIENTO	TOTAL DISPOSICIÓN FINAL TRATADOS		
MI	1	8230	4880		
J	2	7980	8270		
V	3	6980	9160		
S	4	3470	6130		
D	5	2590	S/T		
L	6	6300	5050		
M	7	7630	5600		
MI	8	8390	8330		
J	9	7630	8160		
V	10	8410	11530		
S	11	4850	6710		
D	12	2990	S/T		
L	13	7800	4240		
M	14	7650	7790		
MI	15	8570	8510		
J	16	7590	8420		
V	17	8560	12990		
S	18	4930	5370		
D	19	2740	S/T		
L	20	7380	6710		
M	21	8470	6390		
MI	22	9600	9580		
J	23	8390	10340		
V	24	8870	13980		
S	25	4810	4630		
D	26	2930	S/T		
L	27	6810	6260		
M	28	8690	6900		
MI	29	9140	9910		
J	30	5740	12000		
TOTAL Kg.		204.120,00	207.840,00		
TOTAL Tn.		204,12	207,84		

Fuente: Memorando Nro. EMGIRS-EP-GOP-CRO-2026-0782-M

GERENCIA DE OPERACIONES
 REPORTE MENSUAL DE METAS – ABRIL 2026

Tabla 2: Tratamiento de Desechos Peligrosos

MES/ AÑO		ABRIL 2026				REGISTRO	4
EMGIRS - EP BODEGA DE DESECHOS PELIGROSOS							
PESOS INGRESADOS A LA BODEGA DE DESECHOS PELIGROSOS A NIVEL DOMICILIARIO							
CALENDARIO		DATOS DE BÁSCULA INTERNA INGRESADOS POR TIPO DE DESECHO (KG)					
		MEDICINAS	FOCOS	FLUORESCENTES	LACAS Y PINTURAS	ELECTRÓNICOS	PILAS EMASEO/EMGIRS
MI	1						
J	2						
V	3						
S	4						
D	5						
L	6	235,00	49,00	11,00	23,00	215,00	69,00
M	7						75,00
MI	8						
J	9					52,00	
V	10						
S	11						
D	12						
L	13	188,00	36,00	18,00	15,00	236,00	181,00
M	14						
MI	15						
J	16						
V	17				6,00	55,00	
S	18						
D	19						
L	20						
M	21	242,00	53,00	17,00	21,00	235,00	63,00
MI	22						120,00
J	23						
V	24					78,00	
S	25						
D	26						
L	27	251,00	34,00	20,00	7,00	247,00	79,00
M	28						80,00
MI	29					64,00	
J	30						
TOTAL Kg.		916,00	172,00	66,00	72,00	1.182,00	667,00
TOTAL Tn.		0,92	0,172	0,07	0,07	1,18	0,67

Fuente: Memorando Nro. EMGIRS-EP-GOP-CRO-2026-0782-M

GERENCIA DE OPERACIONES
REPORTE MENSUAL DE METAS – ABRIL 2026

4. Resumen ingreso de materiales a escombreras

Tabla 1: Escombrera “SAN ANTONIO”

DIA	TOTAL DE INGRESOS	VOLUMEN (m3)
mié-01	81,00	473,00
jue-02	75,00	456,00
vie-03	12,00	45,00
sáb-04	36,00	176,00
lun-06	54,00	328,50
mar-07	45,00	279,00
mié-08	64,00	382,00
jue-09	67,00	390,00
vie-10	63,00	329,00
sáb-11	24,00	122,00
dom-12	33,00	281,00
lun-13	106,00	766,00
mar-14	73,00	417,00
mié-15	69,00	402,00
jue-16	78,00	426,00
vie-17	77,00	378,00
sáb-18	45,00	206,00
lun-20	74,00	382,00
mar-21	82,00	488,00
mié-22	76,00	491,00
jue-23	76,00	468,00
vie-24	70,00	406,00
sáb-25	54,00	338,00
lun-27	81,00	511,00
mar-28	93,00	618,00
mié-29	65,00	376,00
jue-30	77,00	430,00
TOTAL	1.750,00	10.364,50
PROMEDIO	64,81	383,87
MAYOR	106,00	766,00
MENOR	12,00	45,00

Fuente: Memorando Nro. EMGIRS-EP-GOP-CES-2026-0279-M

GERENCIA DE OPERACIONES
REPORTE MENSUAL DE METAS – ABRIL 2026

Tabla 2: Escombrera “TROJE IV”

DIA	TOTAL DE INGRESOS	VOLUMEN (m3)
mié-01	505,00	3.328,00
jue-02	580,00	3.951,50
vie-03	97,00	590,00
sáb-04	320,00	2.095,00
lun-06	510,00	3.515,00
mar-07	462,00	3.026,00
mié-08	542,00	3.609,00
jue-09	476,00	3.037,50
vie-10	415,00	2.512,50
sáb-11	422,00	2.372,00
dom-12	85,00	578,50
lun-13	382,00	2.183,00
mar-14	395,00	2.329,00
mié-15	449,00	2.824,00
jue-16	432,00	2.549,00
vie-17	531,00	3.234,00
sáb-18	534,00	3.247,00
dom-19	73,00	490,00
lun-20	537,00	3.319,00
mar-21	533,00	3.540,50
mié-22	514,00	3.476,50
jue-23	538,00	3.656,00
vie-24	484,00	2.983,00
sáb-25	461,00	2.965,00
dom-26	102,00	728,00
lun-27	380,00	2.307,00
mar-28	474,00	3.026,00
mié-29	476,00	2.968,00
jue-30	627,00	4.438,50
TOTAL	12.336,00	78.878,50
PROMEDIO	425,38	2.719,95
MAYOR	627,00	4.438,50
MENOR	73,00	490,00

Fuente: Memorando Nro. EMGIRS-EP-GOP-CES-2026-0279-M

GERENCIA DE OPERACIONES
REPORTE MENSUAL DE METAS – ABRIL 2026

Tabla 3: Escombrera “E35”

DIA	TOTAL DE INGRESOS	VOLUMEN (m3)
mié-01	186,00	1.442,00
jue-02	185,00	1.202,00
vie-03	14,00	62,00
sáb-04	33,00	169,00
lun-06	126,00	963,00
mar-07	152,00	1.183,00
mié-08	94,00	641,00
jue-09	224,00	1.744,00
vie-10	265,00	2.038,50
sáb-11	114,00	841,00
lun-13	145,00	1.195,00
mar-14	180,00	1.441,00
mié-15	191,00	1.574,50
jue-16	166,00	1.302,00
vie-17	206,00	1.675,00
sáb-18	99,00	674,00
lun-20	202,00	1.569,00
mar-21	191,00	1.441,00
mié-22	153,00	1.069,00
jue-23	151,00	1.133,00
vie-24	145,00	1.052,00
sáb-25	88,00	638,00
lun-27	193,00	1.517,00
mar-28	175,00	1.306,00
mié-29	150,00	1.075,00
jue-30	101,00	668,00
TOTAL	3.929,00	29.615,00
PROMEDIO	151,12	1.139,04
MAYOR	265,00	2.038,50
MENOR	14,00	62,00

Fuente: Memorando Nro. EMGIRS-EP-GOP-CES-2026-0279-M

GERENCIA DE OPERACIONES
REPORTE MENSUAL DE METAS – ABRIL 2026

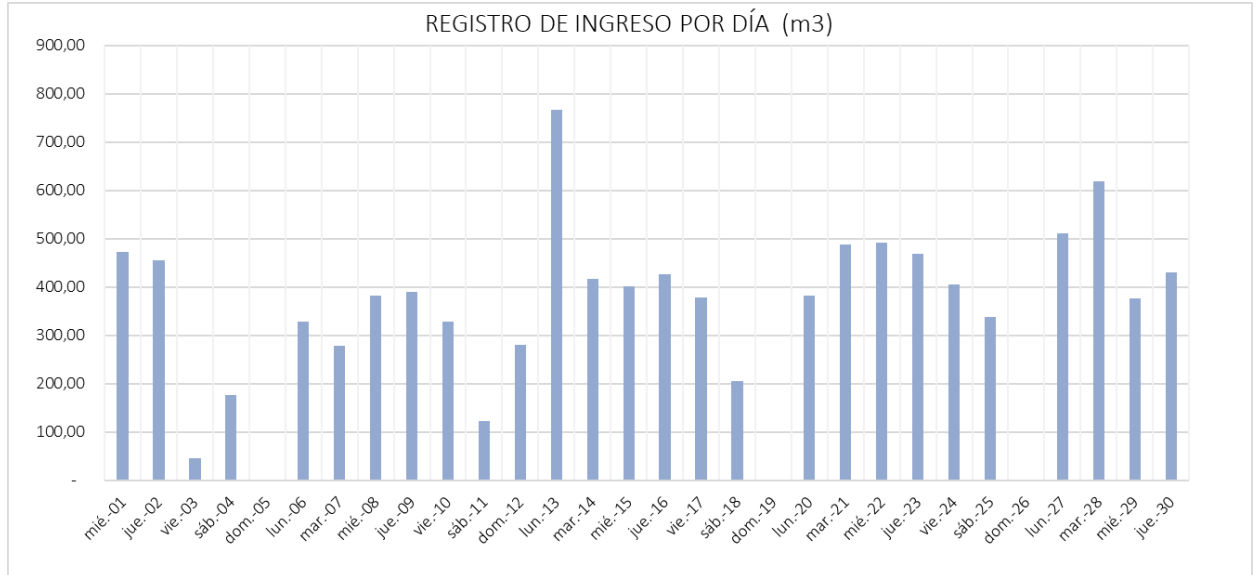
Tabla 4: Escombrera “OYACOTO”

DIA	TOTAL DE INGRESOS	VOLUMEN (m3)
mié-01	210,00	1.422,00
jue-02	210,00	1.313,00
vie-03	54,00	307,00
sáb-04	98,00	586,00
lun-06	205,00	1.405,00
mar-07	218,00	1.509,00
mié-08	245,00	1.625,00
jue-09	286,00	2.049,00
vie-10	271,00	1.723,00
sáb-11	201,00	1.367,00
lun-13	272,00	2.028,00
mar-14	266,00	2.031,00
mié-15	257,00	1.801,00
jue-16	239,00	1.731,00
vie-17	258,00	1.826,00
sáb-18	187,00	1.231,50
lun-20	247,00	1.816,00
mar-21	246,00	1.872,00
mié-22	242,00	1.825,00
jue-23	276,00	2.066,00
vie-24	274,00	1.902,50
sáb-25	152,00	1.020,00
lun-27	247,00	1.734,00
mar-28	265,00	1.830,00
mié-29	270,00	2.050,00
jue-30	278,00	2.045,00
TOTAL	5.974,00	42.115,00
PROMEDIO	229,77	1.619,81
MAYOR	286,00	2.066,00
MENOR	54,00	307,00

Fuente: Memorando Nro. EMGIRS-EP-GOP-CES-2026-0279-M

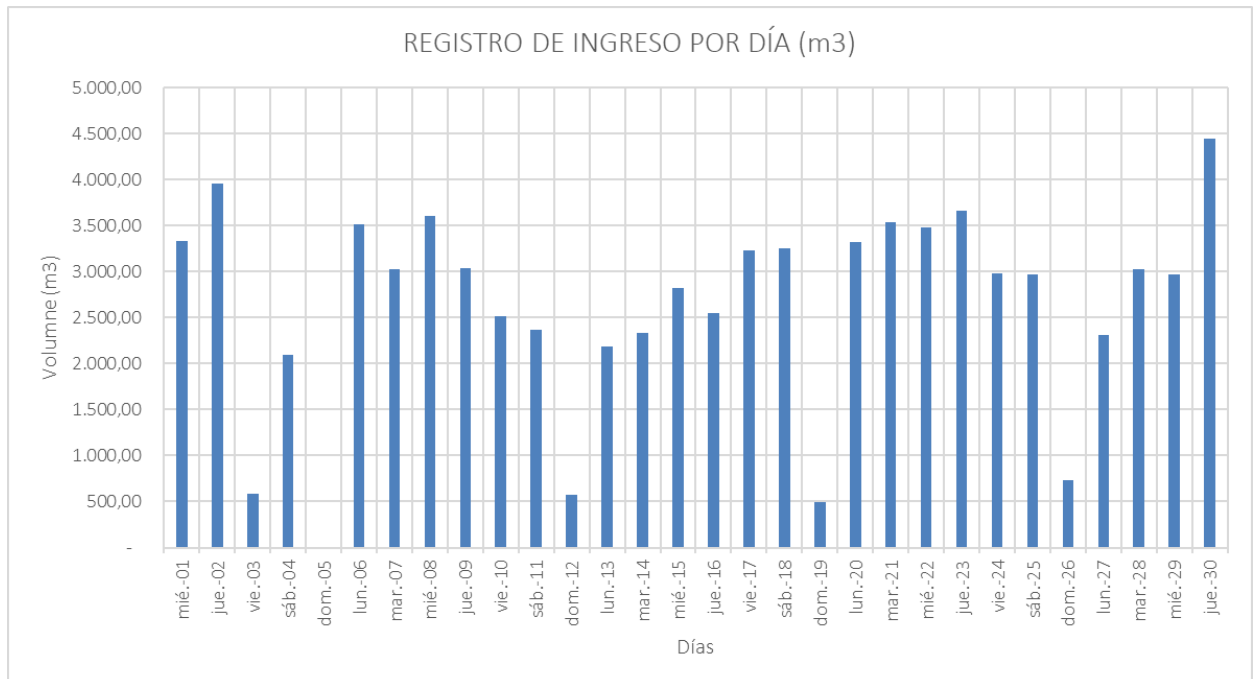
GERENCIA DE OPERACIONES REPORTE MENSUAL DE METAS – ABRIL 2026

Gráfico 1: Registro de ingresos - Escombrera “SAN ANTONIO”



Fuente: Memorando Nro. EMGIRS-EP-GOP-CES-2026-0279-M

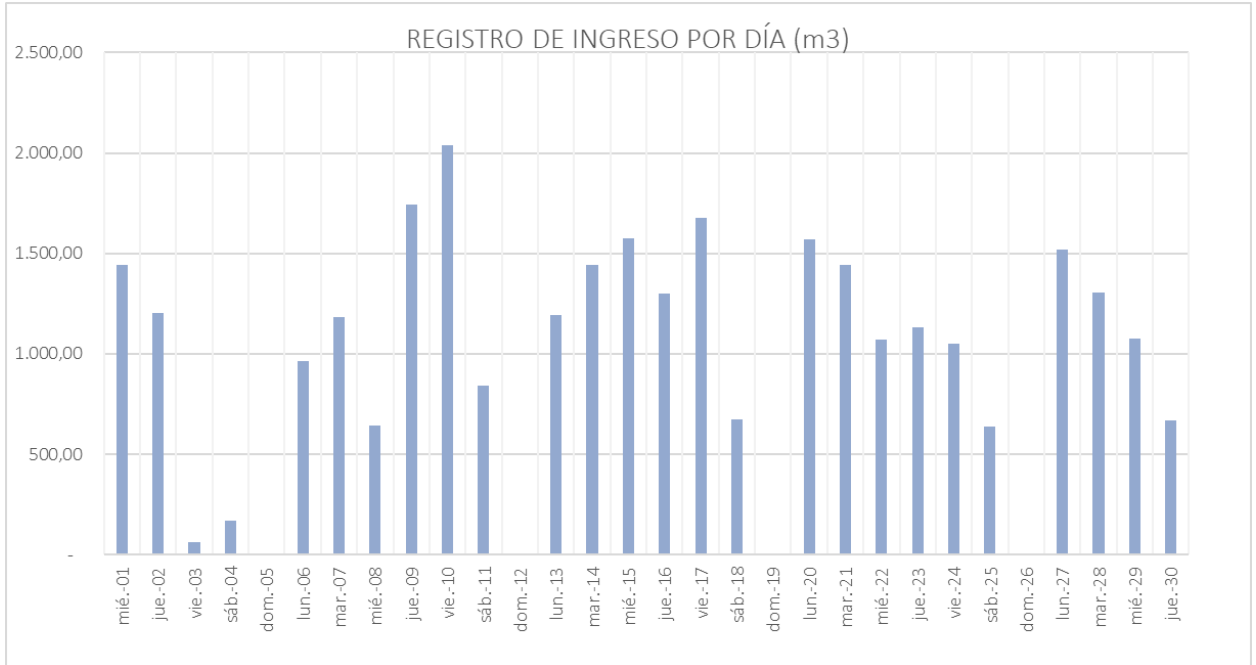
Gráfico 2: Registro de ingresos - Escombrera “TROJE IV”



Fuente: Memorando Nro. EMGIRS-EP-GOP-CES-2026-0279-M

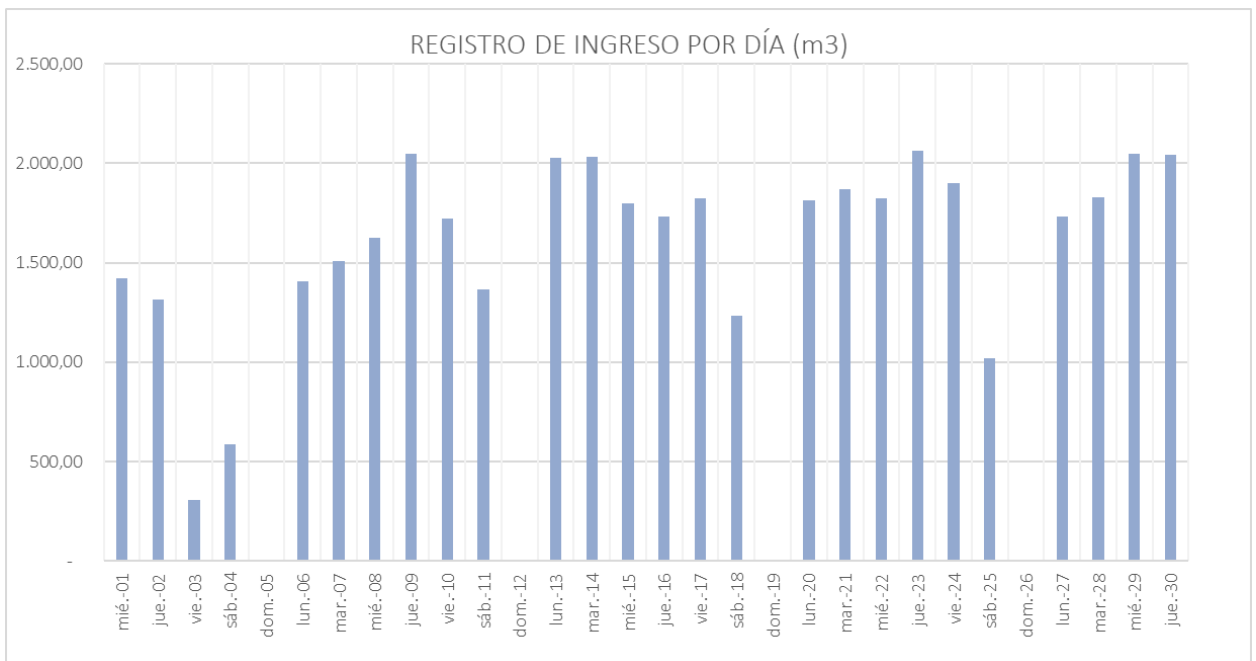
GERENCIA DE OPERACIONES REPORTE MENSUAL DE METAS – ABRIL 2026

Gráfico 3: Registro de ingresos - Escombrera “E35”



Fuente: Memorando Nro. EMGIRS-EP-GOP-CES-2026-0279-M

Gráfico 4: Registro de ingresos - Escombrera “OYACOTO”



Fuente: Memorando Nro. EMGIRS-EP-GOP-CES-2026-0279-M



GERENCIA DE OPERACIONES
REPORTE MENSUAL DE METAS – ABRIL 2026

ACCIÓN	NOMBRE	CARGO	FIRMA
Revisado por:	Ing. David Taipe	COORDINADOR DE ESCOMBROS	
Revisado por:	Ing. Luis Iza	COORDINADOR DE RESIDUOS ORDINARIOS Y ESPECIALES	
Aprobado por:	Ing. Pablo Moreno Robles	GERENTE DE OPERACIONES	