

GERENCIA DE OPERACIONES  
 REPORTE MENSUAL DE METAS – MARZO 2026

1. RESUMEN TRANSPORTE Y DISPOSICIÓN FINAL DE RESIDUOS ORDINARIOS


Tabla 1: Resumen de toneladas transferidas, trasportadas y recicladas en la Estación de Trasferencia Norte.

PERIODO		MARZO						Código:	SGC-GRS-SP01-FOR03
		REPORTE DE METAS ESTACIÓN DE TRANSFERENCIA NORTE						Versión:	1
								Vigencia:	ene-25
AÑO	Día	TRANSPORT ADO (TON)	RECICLADO (TON)	OCP (TON)	EMASEO (TON)	PARTICULARES (TON)	INGRESO (TON)	SALIDA (TON)	
2026	dom-01	532,55	11,71	-	628,39	-	628,39	544,26	
	lun-02	1.058,75	17,12	-	1.182,47	0,64	1.183,11	1.075,87	
	mar-03	1.350,04	22,33	-	1.561,36	2,62	1.563,98	1.372,37	
	mié-04	1.428,99	20,50	-	1.332,35	1,66	1.334,01	1.449,49	
	jue-05	1.255,40	19,71	-	1.162,75	4,31	1.167,06	1.275,11	
	vie-06	1.105,18	22,07	-	1.222,06	2,67	1.224,73	1.127,25	
	sáb-07	1.229,72	19,37	-	1.241,32	0,36	1.241,68	1.249,09	
	dom-08	524,22	6,95	-	625,18	-	625,18	531,17	
	lun-09	909,16	17,81	-	1.200,80	1,57	1.202,37	926,97	
	mar-10	1.128,43	27,16	-	1.623,31	1,66	1.624,97	1.155,59	
	mié-11	1.362,74	17,87	0,82	1.277,61	0,92	1.279,35	1.380,61	
	jue-12	1.485,15	25,08	-	1.197,98	1,39	1.199,37	1.510,23	
	vie-13	1.251,50	22,87	-	1.299,28	1,63	1.300,91	1.274,37	
	sáb-14	1.231,45	25,23	0,77	1.339,33	0,68	1.340,78	1.256,68	
	dom-15	900,04	13,12	-	655,57	-	655,57	913,16	
	lun-16	854,08	14,49	-	1.249,03	2,48	1.251,51	868,57	
	mar-17	1.458,39	22,98	-	1.560,47	2,22	1.562,69	1.481,37	
	mié-18	1.690,09	22,57	0,71	1.323,42	2,07	1.326,20	1.712,66	
	jue-19	1.235,21	20,93	-	1.212,09	0,51	1.212,60	1.256,14	
	vie-20	1.277,61	21,26	-	1.303,96	2,12	1.306,08	1.298,87	
	sáb-21	1.208,05	20,48	0,79	1.233,22	1,08	1.235,09	1.228,53	
	dom-22	578,79	9,24	-	643,70	0,29	643,99	588,03	
	lun-23	1.128,11	16,85	-	1.173,45	1,71	1.175,16	1.144,96	
	mar-24	1.373,46	25,55	-	1.603,56	1,62	1.605,18	1.399,01	
	mié-25	1.300,94	22,69	0,53	1.376,17	2,87	1.379,57	1.323,63	
	jue-26	1.279,34	20,94	-	1.195,19	0,45	1.195,64	1.300,28	
	vie-27	1.175,41	22,68	-	1.300,24	2,56	1.302,80	1.198,09	
	sáb-28	1.305,11	22,77	0,85	1.241,99	0,77	1.243,61	1.327,88	
	dom-29	576,85	11,59	-	601,40	0,19	601,59	588,44	
	lun-30	1.076,11	16,62	-	1.227,83	0,47	1.228,30	1.092,73	
	mar-31	1.419,07	21,26	-	1.555,80	1,69	1.557,49	1.440,33	
<b>TOTAL</b>		<b>35.689,94</b>	<b>601,80</b>	<b>4,47</b>	<b>37.351,28</b>	<b>43,21</b>	<b>37.398,96</b>	<b>36.291,74</b>	
<b>PROMEDIO</b>		<b>1.151,29</b>	<b>18,81</b>	<b>0,14</b>	<b>1.204,88</b>	<b>1,39</b>	<b>1.206,42</b>	<b>1.170,70</b>	

Fuente: Memorando Nro. EMGIRS-EP-GOP-CRO-2026-0590-M

GERENCIA DE OPERACIONES  
 REPORTE MENSUAL DE METAS – MARZO 2026

Tabla 2: Resumen de toneladas transferidas, trasportadas en la Estación de Trasferencia Sur.

		REPORTE DE METAS ESTACIÓN DE TRANSFERENCIA SUR						Código:	SGC-GRS-SP01-FOR03
								Versión:	1
								Vigencia:	ene-25
PERIODO		MARZO							
AÑO	Día	TRANSPORTADO (TON)	RECICLADO (TON)	OCP (TON)	EMASEO (TON)	PARTICULARES (TON)	INGRESO (TON)	SALIDA (TON)	
2026	dom-01	457,05			439,96	-	439,96	457,05	
	lun-02	679,19			951,61	-	951,61	679,19	
	mar-03	1.088,03			1.221,34	3,56	1.224,90	1.088,03	
	mié-04	1.128,41			916,01	0,32	916,33	1.128,41	
	jue-05	1.039,61			898,19	0,44	898,63	1.039,61	
	vie-06	677,19			971,39	0,12	971,51	677,19	
	sáb-07	1.288,43			1.029,01	0,48	1.029,49	1.288,43	
	dom-08	427,25			511,48	-	511,48	427,25	
	lun-09	654,22			945,02	1,60	946,62	654,22	
	mar-10	686,19			1.314,71	-	1.314,71	686,19	
	mié-11	1.209,70			869,19	0,75	869,94	1.209,70	
	jue-12	1.068,76			971,93	-	971,93	1.068,76	
	vie-13	1.106,84			929,25	4,24	933,49	1.106,84	
	sáb-14	1.127,14			1.016,33	-	1.016,33	1.127,14	
	dom-15	634,03			569,13	-	569,13	634,03	
	lun-16	778,31			946,47	-	946,47	778,31	
	mar-17	1.150,35			1.233,86	-	1.233,86	1.150,35	
	mié-18	1.005,32			900,83	6,30	907,13	1.005,32	
	jue-19	999,87			975,93	-	975,93	999,87	
	vie-20	974,41			939,27	-	939,27	974,41	
	sáb-21	877,64			981,06	-	981,06	877,64	
	dom-22	608,79			508,96	-	508,96	608,79	
	lun-23	722,34			865,68	2,84	868,52	722,34	
	mar-24	1.149,99			1.285,89	3,20	1.289,09	1.149,99	
	mié-25	1.086,27			973,53	-	973,53	1.086,27	
	jue-26	955,84			895,51	0,16	895,67	955,84	
	vie-27	965,71			924,83	-	924,83	965,71	
	sáb-28	1.012,25			1.011,42	0,56	1.011,98	1.012,25	
	dom-29	481,69			499,20	-	499,20	481,69	
	lun-30	782,34			882,40	3,81	886,21	782,34	
	mar-31	1.034,48			1.302,82	1,85	1.304,67	1.034,48	
<b>TOTAL</b>		<b>27.857,64</b>	<b>-</b>	<b>-</b>	<b>28.682,21</b>	<b>30,23</b>	<b>28.712,44</b>	<b>27.857,64</b>	
<b>PROMEDIO</b>		<b>898,63</b>	<b>-</b>	<b>-</b>	<b>925,23</b>	<b>0,98</b>	<b>926,21</b>	<b>898,63</b>	

Fuente: Memorando Nro. EMGIRS-EP-GOP-CRO-2026-0590-M

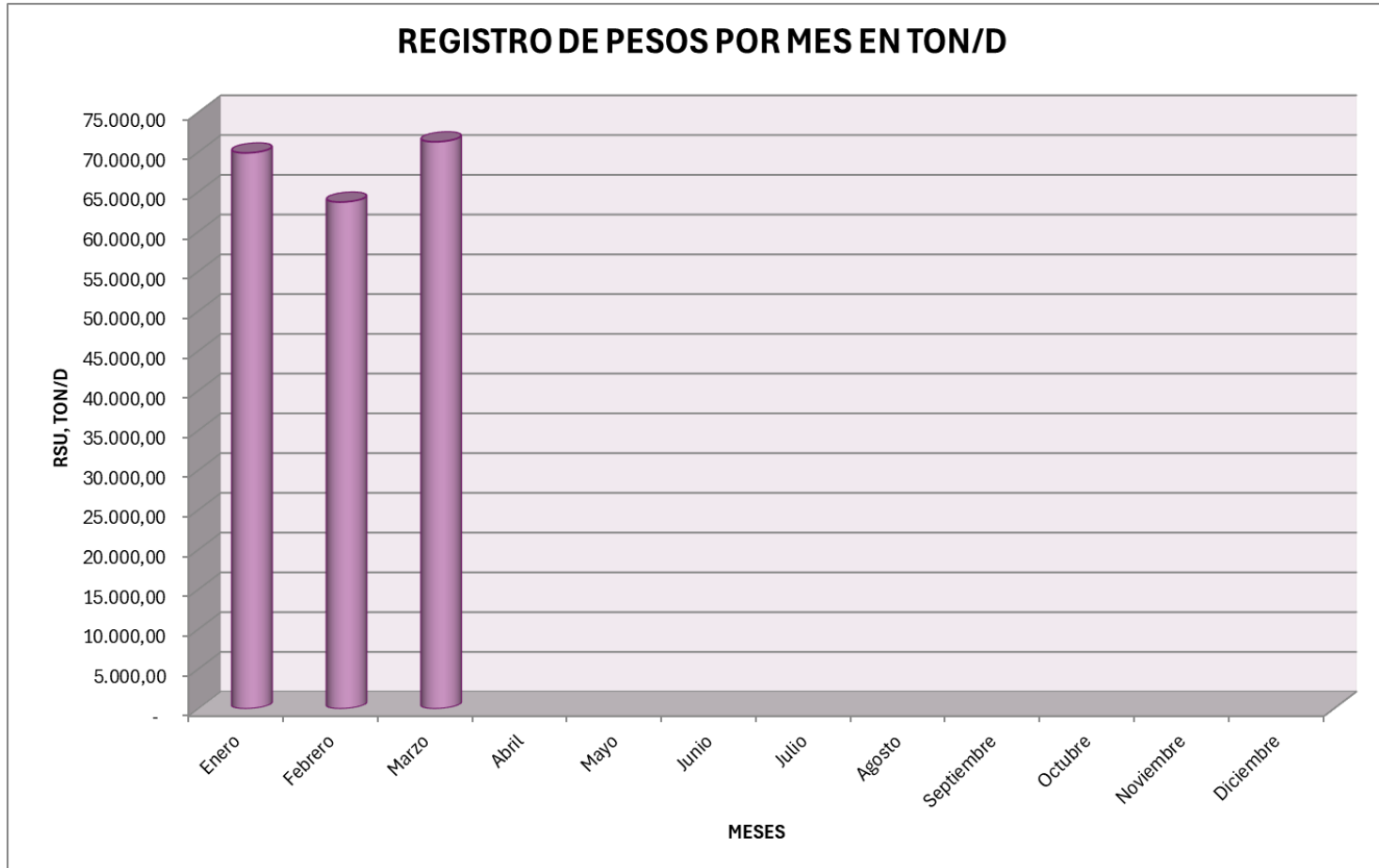
Tabla 3: Resumen de toneladas dispuestas en el Relleno Sanitario de Quito.

GERENCIA DE OPERACIONES  
REPORTE MENSUAL DE METAS – MARZO 2026

DIA	ESTACIONES DE TRANSFERENCIA		PARTICULARES, TON/D	EMASEO, TON/D	RUMIÑAHUI, TON/D	HOSPITALARIOS, TON/D	FAUNA URBANA	EMGIRS EP, COMUNIDADES	EMGIRS EP, INTERNO	TOTAL DEPOSITADO, TON/D
	NORTE, TON/D	SUR, TON/D								
dom-01	532,55	457,05	-	26,45	86,90	-	-	-	-	1.102,95
lun-02	1.058,75	679,19	13,35	80,48	157,49	3,38	-	-	-	1.992,64
mar-03	1.350,04	1.088,03	7,47	166,04	176,83	8,31	0,13	-	-	2.796,85
mié-04	1.428,99	1.128,41	7,07	114,16	126,49	8,81	0,24	-	-	2.814,17
jue-05	1.255,40	1.039,61	24,97	102,25	143,10	8,25	-	-	-	2.573,58
vie-06	1.105,18	677,19	9,50	100,94	125,21	10,46	0,16	-	-	2.028,64
sáb-07	1.229,72	1.288,43	-	113,31	112,26	8,15	0,27	-	-	2.752,14
dom-08	524,22	427,25	-	25,84	100,75	-	-	-	-	1.078,06
lun-09	909,16	654,22	11,96	73,33	151,34	5,12	-	-	-	1.805,13
mar-10	1.128,43	686,19	6,51	148,13	182,97	7,76	0,31	-	-	2.160,30
mié-11	1.362,74	1.209,70	5,65	105,05	145,46	6,27	-	-	-	2.834,87
jue-12	1.485,15	1.068,76	23,68	109,61	152,18	9,34	-	-	-	2.848,72
vie-13	1.251,50	1.106,84	13,47	114,06	119,10	11,84	-	-	0,74	2.617,55
sáb-14	1.231,45	1.127,14	34,48	95,76	158,78	6,52	-	-	-	2.654,13
dom-15	900,04	634,03	-	27,37	111,18	-	-	-	-	1.672,62
lun-16	854,08	778,31	15,42	96,47	129,96	6,70	0,39	-	-	1.881,33
mar-17	1.458,39	1.150,35	9,33	172,86	170,79	8,21	-	-	17,68	2.987,61
mié-18	1.690,09	1.005,32	5,11	97,09	133,36	7,94	-	-	-	2.938,91
jue-19	1.235,21	999,87	10,03	114,38	149,96	10,10	-	-	-	2.519,55
vie-20	1.277,61	974,41	10,32	83,78	98,31	11,92	0,62	-	0,54	2.457,51
sáb-21	1.208,05	877,64	16,56	103,10	105,59	6,66	0,28	0,19	-	2.318,07
dom-22	578,79	608,79	-	25,26	100,96	-	-	-	-	1.313,80
lun-23	1.128,11	722,34	11,99	68,93	137,62	6,91	-	-	-	2.075,90
mar-24	1.373,46	1.149,99	11,67	170,69	163,71	7,74	0,28	-	-	2.877,54
mié-25	1.300,94	1.086,27	0,69	63,11	140,28	6,73	0,24	-	-	2.598,26
jue-26	1.279,34	955,84	14,09	125,76	165,73	9,76	-	-	-	2.550,52
vie-27	1.175,41	965,71	33,38	73,53	112,81	11,79	0,18	-	-	2.372,81
sáb-28	1.305,11	1.012,25	-	118,80	142,20	7,36	0,26	-	-	2.585,98
dom-29	576,85	481,69	-	27,67	90,09	-	-	-	-	1.176,30
lun-30	1.076,11	782,34	15,23	69,60	137,75	6,01	-	-	-	2.087,04
mar-31	1.419,07	1.034,48	25,19	162,22	178,13	11,33	0,12	-	-	2.830,54
<b>TOTAL</b>	<b>35.689,94</b>	<b>27.857,64</b>	<b>337,12</b>	<b>2.976,03</b>	<b>4.207,29</b>	<b>213,37</b>	<b>3,48</b>	<b>0,19</b>	<b>18,96</b>	<b>71.304,02</b>
<b>PROMEDIO</b>	<b>1.151,29</b>	<b>898,63</b>	<b>14,05</b>	<b>96,00</b>	<b>135,72</b>	<b>8,21</b>	<b>0,27</b>	<b>0,19</b>	<b>6,32</b>	<b>2.300,13</b>
<b>MAYOR</b>	<b>1.690,09</b>	<b>1.288,43</b>	<b>34,48</b>	<b>172,86</b>	<b>182,97</b>	<b>11,92</b>	<b>0,62</b>	<b>0,19</b>	<b>17,68</b>	<b>2.987,61</b>
<b>MENOR</b>	<b>524,22</b>	<b>427,25</b>	<b>0,69</b>	<b>25,26</b>	<b>86,90</b>	<b>3,38</b>	<b>0,12</b>	<b>0,19</b>	<b>0,54</b>	<b>1.078,06</b>

GERENCIA DE OPERACIONES  
REPORTE MENSUAL DE METAS – MARZO 2026

Gráfico 1: Registro de pesos por mes



Fuente: Memorando Nro. EMGIRS-EP-GOP-CRO-2026-0590-M

## 2. RESUMEN TRATAMIENTO DE LIXIVIADOS

GERENCIA DE OPERACIONES  
REPORTE MENSUAL DE METAS – MARZO 2026

Tabla1: Resumen Tratamiento de Lixiviados


FECHA	ENTRADAS			TEMPERATURA MAXIMA (E)	EVAPORACIÓN m3(D)	TRATAMIENTO FISICOQUIMICO (PLANTA DE TRATAMIENTO DE LIXIVIADOS PTL)	SERVICIO DE TRATAMIENTO DE LIXIVIADOS(CONTRATIS TA HYDRO)	Total Tratamiento Evap +liquido clarificado+permeado, m3
	Volumenes de generación de Lixiviado					Liquido Clarificado (Tabla 3) (m3)	Permeado Tabla 9 m3	
	Por Cubetos m3/día (A)	Por Precipitación m3/día (B)	Total Ingresado					
1-mar	664,73	55,97	720,70	16,2	85,61	0,00	617,74	703,35
2-mar	562,62	0,00	562,62	16,8	92,19	0,00	610,19	702,38
3-mar	570,22	0,00	570,22	16,3	73,10	0,00	616,67	689,77
4-mar	555,79	29,63	585,42	16,4	65,85	0,00	609,74	675,59
5-mar	567,48	69,14	636,62	16,1	23,05	0,00	616,69	639,74
6-mar	578,62	1261,07	1839,69	15,7	42,80	0,00	648,29	691,09
7-mar	604,85	79,02	683,87	15,2	36,22	0,00	621,44	657,66
8-mar	631,37	750,72	1382,09	15,7	23,05	0,00	610,40	633,45
9-mar	662,84	441,21	1104,05	15,0	39,51	0,00	672,07	711,58
10-mar	686,19	826,45	1512,64	15,1	26,34	0,00	680,13	706,47
11-mar	724,23	329,26	1053,49	14,8	23,05	0,00	681,04	704,09
12-mar	880,26	1191,93	2072,19	15,0	26,34	0,00	612,83	639,17
13-mar	754,68	75,73	830,41	16,1	55,97	0,00	660,06	716,03
14-mar	679,70	0,00	679,70	16,7	65,85	0,00	650,37	716,22
15-mar	695,30	0,00	695,30	17,5	72,44	0,00	658,33	730,77
16-mar	681,26	0,00	681,26	17,6	75,73	0,00	615,61	691,34
17-mar	695,21	158,05	853,26	15,3	39,51	0,00	610,06	649,57
18-mar	625,33	0,00	625,33	16,4	55,97	0,00	612,29	668,26
19-mar	614,40	0,00	614,40	16,9	65,85	0,00	610,26	676,11
20-mar	650,23	55,97	706,20	16,8	42,8	0,00	616,52	659,32
21-mar	616,77	0,00	616,77	16,2	55,97	0,0	613,64	669,61
22-mar	601,27	0,00	601,27	16,5	65,85	0,0	612,03	677,88
23-mar	617,80	197,56	815,36	16,7	55,97	0,0	609,95	665,92
24-mar	613,04	0,00	613,04	16,0	42,80	0,0	615,25	658,05
25-mar	629,72	32,93	662,65	16,2	49,39	0,0	701,25	750,64
26-mar	636,40	125,12	761,52	15,8	39,51	0,0	732,27	771,78
27-mar	648,07	59,27	707,34	16,0	52,68	0,0	750,38	803,06
28-mar	642,34	0,00	642,34	15,8	65,85	0,0	704,31	770,16
29-mar	655,17	0,00	655,17	16,2	77,44	0,0	703,16	780,60
30-mar	655,49	625,60	1281,09	16,0	49,39	0,0	716,26	765,65
31-mar	651,00	0,00	651,00	16,3	52,68	0,0	719,38	772,06
<b>SUMA</b>	<b>20052,38</b>	<b>6364,63</b>	<b>26417,01</b>	-	<b>1638,76</b>	<b>0,00</b>	<b>20108,61</b>	<b>21747,37</b>
<b>PROMEDIO</b>	<b>646,85</b>	<b>205,31</b>	<b>852,16</b>	-	<b>52,86</b>	<b>0,00</b>	<b>648,66</b>	

Fuente: Memorando Nro. EMGIRS-EP-GOP-CRO-2026-0590-M

GERENCIA DE OPERACIONES  
 REPORTE MENSUAL DE METAS – MARZO 2026

3. RESUMEN TRATAMIENTO DE DESECHOS SANITARIOS Y PELIGROSOS



Tabla 1: Tratamiento de Desechos Sanitarios

		<b>REPORTE DE DESECHOS TRATADOS EN LA PTDS REGISTRADO EN BASCULA</b> FORMATO DE OPERACIÓN ESTÁNDAR		Código:	SGC-GRS-SP03-FOR03
				Versión:	1
				Vigencia:	mar-25
<b>(INGRESO, TRATAMIENTO Y DISPOSICIÓN FINAL)</b>					
<b>MES/ AÑO</b>  CALENDARIO		<b>MARZO 2026</b>			
		<b>DATOS DE BASCULA DEL RELLENO SANITARIO DEL D.M.Q</b>			
		<b>PESOS EN KG</b>			
		TOTAL INGRESADO PARA TRATAMIENTO	TOTAL DISPOSICIÓN FINAL TRATADOS		
D	1	3250	S/T		
L	2	7440	3380		
M	3	7820	8310		
MI	4	8470	8810		
J	5	7620	8250		
V	6	7890	10460		
S	7	4780	8150		
D	8	2950	S/T		
L	9	6930	5120		
M	10	7800	7760		
MI	11	8810	6270		
J	12	7600	9340		
V	13	7970	12820		
S	14	5200	5540		
D	15	3220	S/T		
L	16	7610	6700		
M	17	7920	8210		
MI	18	7820	7940		
J	19	7890	10100		
V	20	8390	11920		
S	21	4550	6660		
D	22	3010	S/T		
L	23	7780	6910		
M	24	7900	7740		
MI	25	8730	6730		
J	26	7430	9760		
V	27	8200	11790		
S	28	4790	7360		
D	29	3060	S/T		
L	30	7550	6010		
M	31	7520	11330		
<b>TOTAL Kg.</b>		<b>207.900,00</b>	<b>213.370,00</b>		
<b>TOTAL Tn.</b>		<b>207,90</b>	<b>213,37</b>		

Fuente: Memorando Nro. EMGIRS-EP-GOP-CRO-2026-0590-M

GERENCIA DE OPERACIONES  
 REPORTE MENSUAL DE METAS – MARZO 2026

Tabla 2: Tratamiento de Desechos Peligrosos

		EMGIRS - EP BODEGA DE DESECHOS PELIGROSOS					 	
PESOS INGRESADOS A LA BODEGA DE DESECHOS PELIGROSOS A NIVEL DOMICILIARIO								
MES/ AÑO		MARZO 2026				REGISTRO	3	
CALENDARIO		DATOS DE BÁSCULA INTERNA INGRESADOS POR TIPO DE DESECHO (KG)						
		MEDICINAS	FOCOS	FLUORES CENTES	LACAS Y PINTURAS	ELECTRÓNICOS	PILAS EMASEO/EMGIRS	
D	1							
L	2						65,00	
M	3	338,00	63,00	41,00	12,00	367,00	89,00	
MI	4							
J	5							
V	6							
S	7							
D	8							
L	9	263,00	41,00	16,00	7,00	305,00	62,00	
M	10							
MI	11							
J	12						80,00	
V	13							
S	14							
D	15							
L	16	325,00	29,00	23,00	16,00	275,00	64,00	
M	17							
MI	18						120,00	
J	19							
V	20							
S	21							
D	22							
L	23	255,00	52,00	36,00	14,00	246,00	64,00	
M	24						90,00	
MI	25							
J	26							
V	27							
S	28							
D	29							
L	30	280,00	52,00	14	11	321	162	
M	31							
<b>TOTAL Kg.</b>		<b>1.461,00</b>	<b>237,00</b>	<b>130,00</b>	<b>60,00</b>	<b>1.514,00</b>	<b>796,00</b>	
<b>TOTAL Tn.</b>		<b>1,46</b>	<b>0,24</b>	<b>0,13</b>	<b>0,06</b>	<b>1,51</b>	<b>0,80</b>	

Fuente: Memorando Nro. EMGIRS-EP-GOP-CRO-2026-0590-M

**GERENCIA DE OPERACIONES**  
**REPORTE MENSUAL DE METAS – MARZO 2026**

4. Resumen ingreso de materiales a escombreras

Tabla 1: Escombrera “SAN ANTONIO”

DIA	TOTAL DE INGRESOS	VOLUMEN (m3)
lun-02	60,00	343,00
mar-03	82,00	516,00
mié-04	57,00	286,00
jue-05	54,00	231,50
vie-06	68,00	340,00
sáb-07	49,00	187,50
lun-09	72,00	466,00
mar-10	77,00	473,00
mié-11	68,00	443,00
jue-12	90,00	611,00
vie-13	93,00	625,00
sáb-14	41,00	205,00
lun-16	72,00	461,00
mar-17	77,00	468,00
mié-18	55,00	309,00
jue-19	73,00	429,00
vie-20	62,00	363,00
sáb-21	40,00	197,00
lun-23	51,00	248,00
mar-24	69,00	336,00
mié-25	55,00	348,00
jue-26	71,00	421,00
vie-27	59,00	318,00
sáb-28	36,00	179,50
lun-30	73,00	369,00
mar-31	63,00	387,00
<b>TOTAL</b>	<b>1.667,00</b>	<b>9.560,50</b>
<b>PROMEDIO</b>	<b>64,12</b>	<b>367,71</b>
<b>MAYOR</b>	<b>93,00</b>	<b>625,00</b>
<b>MENOR</b>	<b>36,00</b>	<b>179,50</b>

Fuente: Memorando Nro. EMGIRS-EP-GOP-CES-2026-0206-M

GERENCIA DE OPERACIONES  
REPORTE MENSUAL DE METAS – MARZO 2026

Tabla 2: Escombrera “TROJE IV”

DIA	TOTAL DE INGRESOS	VOLUMEN (m3)
dom-01	91,00	660,00
lun-02	518,00	3.176,00
mar-03	774,00	5.364,00
mié-04	761,00	5.327,00
jue-05	524,00	3.584,00
vie-06	554,00	3.450,00
sáb-07	540,00	3.676,00
dom-08	65,00	451,50
lun-09	500,00	3.262,50
mar-10	463,00	3.032,50
mié-11	489,00	3.111,00
jue-12	597,00	3.958,00
vie-13	538,00	3.187,00
sáb-14	518,00	3.119,50
dom-15	96,00	682,00
lun-16	456,00	2.618,00
mar-17	451,00	2.810,50
mié-18	519,00	3.335,00
jue-19	627,00	4.097,00
vie-20	590,00	3.781,50
sáb-21	519,00	3.252,00
lun-23	561,00	3.602,00
mar-24	545,00	3.592,00
mié-25	579,00	3.853,00
jue-26	542,00	3.598,00
vie-27	551,00	3.635,00
sáb-28	422,00	2.552,00
lun-30	453,00	2.948,00
mar-31	475,00	3.135,00
<b>TOTAL</b>	<b>14.318,00</b>	<b>92.850,00</b>
<b>PROMEDIO</b>	<b>493,72</b>	<b>3.201,72</b>
<b>MAYOR</b>	<b>774,00</b>	<b>5.364,00</b>
<b>MENOR</b>	<b>65,00</b>	<b>451,50</b>

Fuente: Memorando Nro. EMGIRS-EP-GOP-CES-2026-0206-M

GERENCIA DE OPERACIONES  
REPORTE MENSUAL DE METAS – MARZO 2026

Tabla 3: Escombrera “E35”

DIA	TOTAL DE INGRESOS	VOLUMEN (m3)
lun-02	127,00	1.088,00
mar-03	112,00	865,00
mié-04	130,00	983,00
jue-05	175,00	1.373,00
vie-06	194,00	1.479,00
lun-09	287,00	2.005,00
mar-10	168,00	1.248,00
mié-11	195,00	1.464,00
jue-12	171,00	1.159,00
vie-13	226,00	1.641,00
sáb-14	46,00	322,00
lun-16	190,00	1.840,00
mar-17	263,00	1.947,00
mié-18	191,00	1.497,00
jue-19	219,00	1.707,00
vie-20	183,00	1.357,00
sáb-21	118,00	870,00
lun-23	197,00	1.554,50
mar-24	234,00	1.893,00
mié-25	218,00	1.645,50
jue-26	182,00	1.470,00
vie-27	183,00	1.395,00
sáb-28	113,00	808,00
lun-30	154,00	1.191,00
mar-31	173,00	1.384,00
<b>TOTAL</b>	<b>4.449,00</b>	<b>34.186,00</b>
<b>PROMEDIO</b>	<b>177,96</b>	<b>1.367,44</b>
<b>MAYOR</b>	<b>287,00</b>	<b>2.005,00</b>
<b>MENOR</b>	<b>46,00</b>	<b>322,00</b>

Fuente: Memorando Nro. EMGIRS-EP-GOP-CES-2026-0206-M

GERENCIA DE OPERACIONES  
REPORTE MENSUAL DE METAS – MARZO 2026

Tabla 4: Escombrera “OYACOTO”

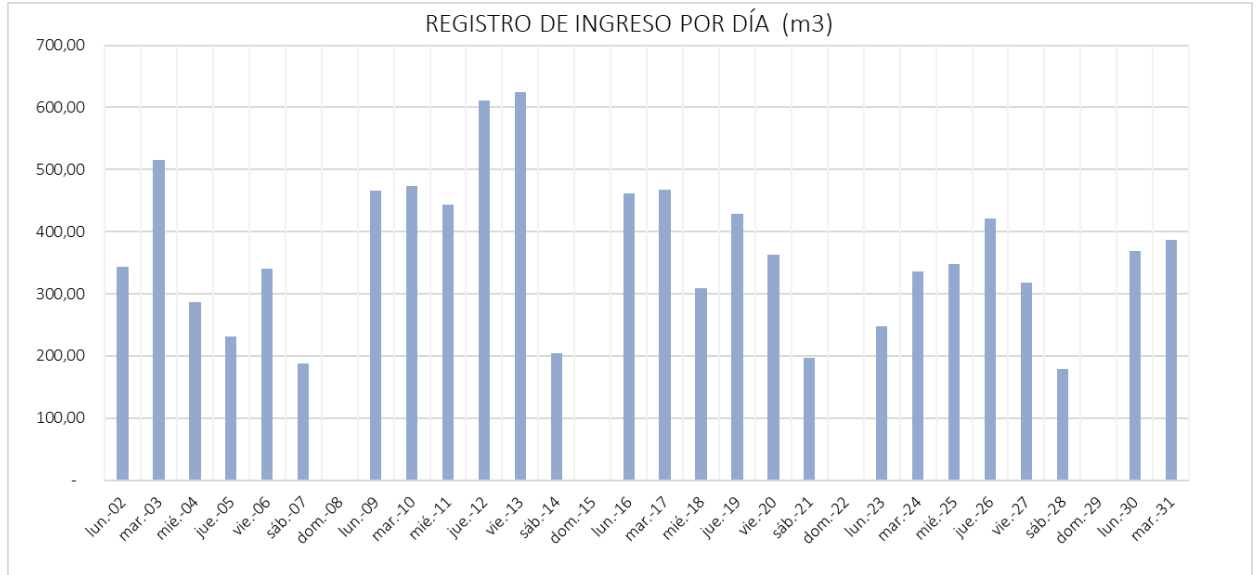
DIA	TOTAL DE INGRESOS	VOLUMEN (m3)
lun-02	251,00	1.653,50
mar-03	277,00	1.856,50
mié-04	277,00	1.712,50
jue-05	220,00	1.408,00
vie-06	260,00	1.695,00
sáb-07	170,00	1.063,50
dom-08	24,00	193,00
lun-09	220,00	1.534,00
mar-10	229,00	1.548,00
mié-11	223,00	1.491,00
jue-12	238,00	1.565,00
vie-13	198,00	1.287,00
sáb-14	216,00	1.280,00
lun-16	176,00	1.112,00
mar-17	199,00	1.292,00
mié-18	208,00	1.304,00
jue-19	249,00	1.669,00
vie-20	204,00	1.184,50
sáb-21	155,00	882,00
lun-23	215,00	1.428,00
mar-24	241,00	1.612,00
mié-25	239,00	1.748,00
jue-26	267,00	1.947,00
vie-27	259,00	1.746,00
sáb-28	140,00	846,00
lun-30	240,00	1.713,00
mar-31	225,00	1.514,00
<b>TOTAL</b>	<b>5.820,00</b>	<b>38.284,50</b>
<b>PROMEDIO</b>	<b>215,56</b>	<b>1.417,94</b>
<b>MAYOR</b>	<b>277,00</b>	<b>1.947,00</b>
<b>MENOR</b>	<b>24,00</b>	<b>193,00</b>

Fuente: Memorando Nro. EMGIRS-EP-GOP-CES-2026-0206-M



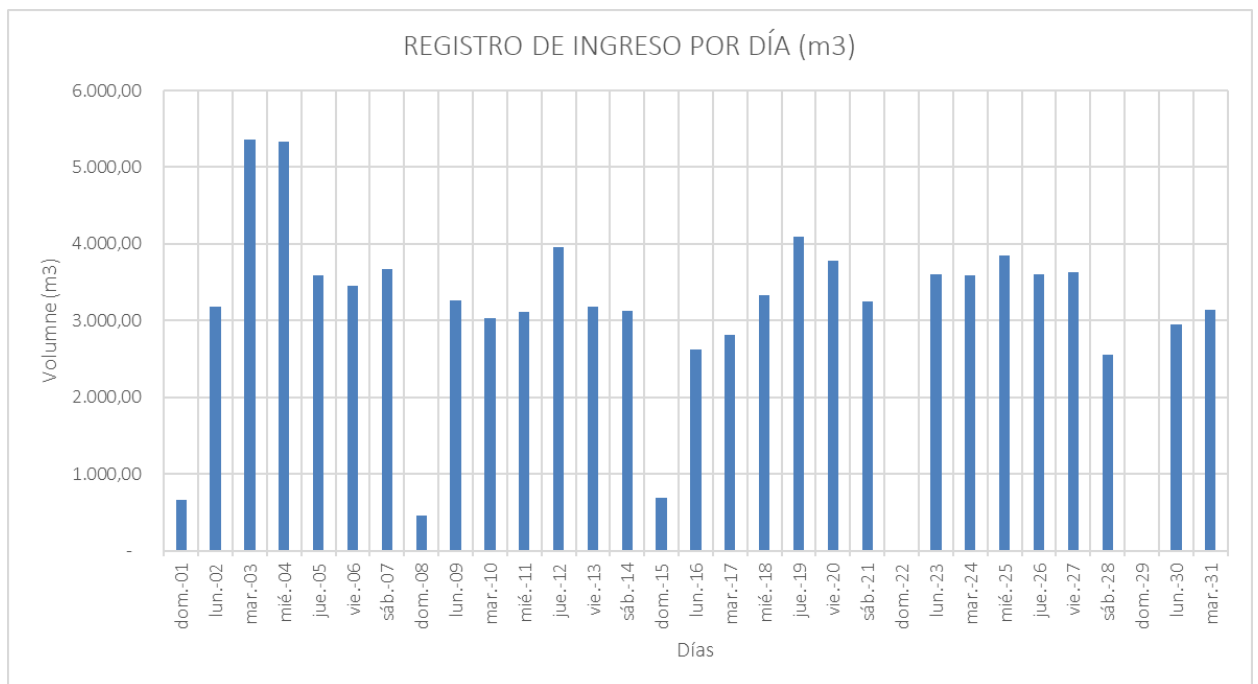
## GERENCIA DE OPERACIONES REPORTE MENSUAL DE METAS – MARZO 2026

**Gráfico 1: Registro de ingresos - Escombrera “SAN ANTONIO”**



Fuente: Memorando Nro. EMGIRS-EP-GOP-CES-2026-0206-M

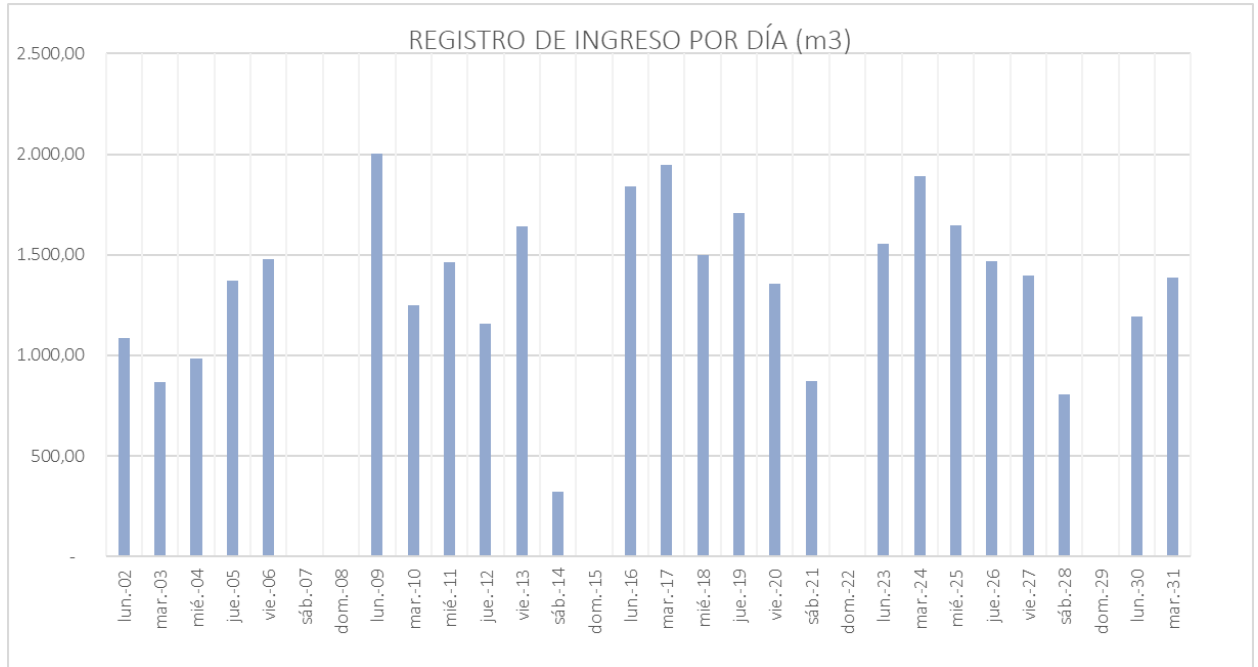
**Gráfico 2: Registro de ingresos - Escombrera “TROJE IV”**



Fuente: Memorando Nro. EMGIRS-EP-GOP-CES-2026-0206-M

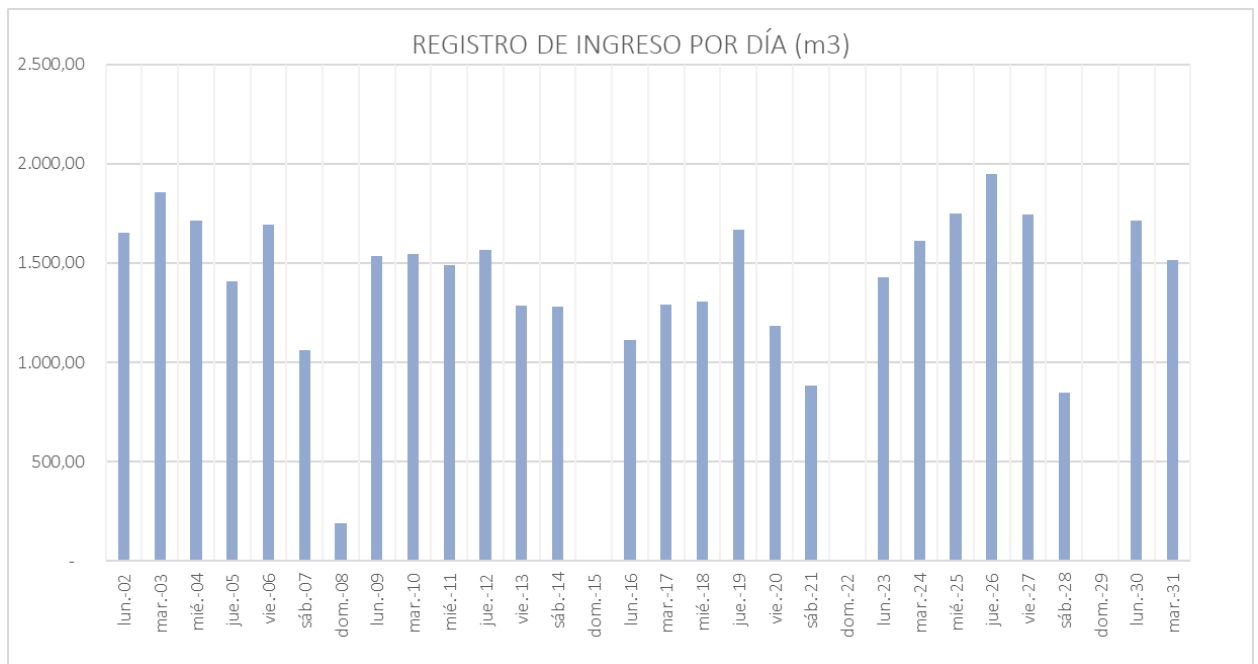
## GERENCIA DE OPERACIONES REPORTE MENSUAL DE METAS – MARZO 2026

**Gráfico 3: Registro de ingresos - Escombrera “E35”**



Fuente: Memorando Nro. EMGIRS-EP-GOP-CES-2026-0206-M

**Gráfico 4: Registro de ingresos - Escombrera “OYACOTO”**



Fuente: Memorando Nro. EMGIRS-EP-GOP-CES-2026-0206-M

GERENCIA DE OPERACIONES  
 REPORTE MENSUAL DE METAS – MARZO 2026

Gráfico 5: Registro de ingresos - Escombrera “PIFO”



Fuente: Memorando Nro. EMGIRS-EP-GOP-CES-2026-0206-M

Nota: Suspensión convenio desde el 06 de marzo de 2026

ACCIÓN	NOMBRE	CARGO	FIRMA
Revisado por:	Ing. David Taipe	COORDINADOR DE ESCOMBROS	
Revisado por:	Ing. Luis Iza	COORDINADOR DE RESIDUOS ORDINARIOS Y ESPECIALES	
Aprobado por:	Ing. Pablo Moreno Robles	GERENTE DE OPERACIONES	