

GERENCIA DE OPERACIONES
 REPORTE MENSUAL DE METAS – ENERO 2026

1. RESUMEN TRANSPORTE Y DISPOSICIÓN FINAL DE RESIDUOS ORDINARIOS

Tabla 1: Resumen de toneladas transferidas, trasportadas y recicladas en la Estación de Trasferencia Norte.

PERIODO		ENERO						
AÑO	Día	TRANSPORTADO (TON)	RECICLADO (TON)	OCP (TON)	EMASEO (TON)	PARTICULARES (TON)	INGRESO (TON)	SALIDA (TON)
2026	jue-01	760,01	-	-	652,24	2,41	654,65	760,01
	vie-02	1.105,06	19,64	-	1.193,08	1,15	1.194,23	1.124,70
	sáb-03	1.128,15	24,10	-	1.180,99	0,16	1.181,15	1.152,25
	dom-04	556,69	13,65	-	563,95	-	563,95	570,34
	lun-05	847,93	17,54	-	1.185,69	0,32	1.186,01	865,47
	mar-06	1.615,23	29,77	-	1.609,22	2,51	1.611,73	1.645,00
	mié-07	1.479,06	29,15	-	1.250,64	0,27	1.250,91	1.508,21
	jue-08	1.071,00	22,25	0,08	1.166,69	3,60	1.170,37	1.093,25
	vie-09	1.052,28	28,07	-	1.156,52	0,59	1.157,11	1.080,35
	sáb-10	1.352,92	25,61	-	1.300,43	1,00	1.301,43	1.378,53
	dom-11	454,75	17,57	-	539,96	-	539,96	472,32
	lun-12	1.055,98	17,56	-	1.160,32	1,02	1.161,34	1.073,54
	mar-13	1.485,29	32,17	-	1.612,87	4,81	1.617,68	1.517,46
	mié-14	1.306,69	27,92	0,88	1.197,30	2,95	1.201,13	1.334,61
	jue-15	1.031,95	23,47	-	1.092,64	0,92	1.093,56	1.055,42
	vie-16	1.192,82	25,09	-	1.259,22	1,03	1.260,25	1.217,91
	sáb-17	1.154,49	25,59	-	1.315,14	0,56	1.315,70	1.180,08
	dom-18	633,49	12,98	0,75	537,21	-	537,96	646,47
	lun-19	927,13	13,38	0,17	1.131,38	2,39	1.133,94	940,51
	mar-20	1.454,11	23,43	-	1.568,91	1,51	1.570,42	1.477,54
	mié-21	1.248,14	23,32	0,46	1.097,59	0,33	1.098,38	1.271,46
	jue-22	1.083,54	24,91	-	1.088,38	2,55	1.090,93	1.108,45
	vie-23	1.077,90	24,19	-	1.106,59	0,74	1.107,33	1.102,09
	sáb-24	1.305,79	21,89	0,56	1.305,86	0,62	1.307,04	1.327,68
	dom-25	530,39	-	-	592,22	-	592,22	530,39
	lun-26	1.040,59	17,61	-	1.201,43	0,53	1.201,96	1.058,20
	mar-27	1.504,85	27,19	-	1.562,90	2,42	1.565,32	1.532,04
	mié-28	1.308,46	26,86	0,33	1.186,26	1,57	1.188,16	1.335,32
	jue-29	1.025,28	23,05	-	1.124,24	2,45	1.126,69	1.048,33
	vie-30	1.203,00	22,83	-	1.307,72	1,34	1.309,06	1.225,83
	sáb-31	1.262,17	22,83	0,41	1.249,11	0,54	1.250,06	1.285,00
TOTAL		34.255,14	663,62	3,64	35.496,70	40,29	35.540,63	34.918,76
PROMEDIO		1.105,00	21,41	0,12	1.145,05	1,30	1.146,47	1.126,41

Fuente: Memorando Nro. EMGIRS-EP-GOP-CRO-2026-0232-M

GERENCIA DE OPERACIONES
 REPORTE MENSUAL DE METAS – ENERO 2026

Tabla 2: Resumen de toneladas transferidas, trasportadas en la Estación de Trasferencia Sur.

PERIODO		ENERO						Código:	SGC-GRS-SP01-FOR03
		REPORTE DE METAS ESTACIÓN DE TRANSFERENCIA SUR						Versión:	1
								Vigencia:	ene-25
AÑO	Día	TRANSPORTADO (TON)	RECICLADO (TON)	OCP (TON)	EMASEO (TON)	PARTICULARES (TON)	INGRESO (TON)	SALIDA (TON)	
2026	jue-01	696,67			326,60	-	326,60	696,67	
	vie-02	1.028,06			1.006,75	-	1.006,75	1.028,06	
	sáb-03	1.112,23			1.090,48	0,38	1.090,86	1.112,23	
	dom-04	431,62			465,81	-	465,81	431,62	
	lun-05	704,39			906,86	1,33	908,19	704,39	
	mar-06	1.261,84			1.261,56	0,26	1.261,82	1.261,84	
	mié-07	1.164,65			989,50	-	989,50	1.164,65	
	jue-08	957,28			975,35	1,52	976,87	957,28	
	vie-09	836,88			900,19	-	900,19	836,88	
	sáb-10	958,83			974,39	-	974,39	958,83	
	dom-11	454,03			469,27	-	469,27	454,03	
	lun-12	781,09			927,65	-	927,65	781,09	
	mar-13	1.239,44			1.256,28	-	1.256,28	1.239,44	
	mié-14	1.042,74			879,61	-	879,61	1.042,74	
	jue-15	927,75			940,26	4,44	944,70	927,75	
	vie-16	901,35			909,65	-	909,65	901,35	
	sáb-17	1.028,34			1.039,54	0,40	1.039,94	1.028,34	
	dom-18	473,47			468,10	-	468,10	473,47	
	lun-19	855,91			891,68	0,82	892,50	855,91	
	mar-20	1.202,94			1.255,44	0,68	1.256,12	1.202,94	
	mié-21	859,66			805,91	0,32	806,23	859,66	
	jue-22	833,72			798,39	0,42	798,81	833,72	
	vie-23	813,37			905,71	-	905,71	813,37	
	sáb-24	992,06			1.079,39	0,31	1.079,70	992,06	
	dom-25	536,96			534,53	-	534,53	536,96	
	lun-26	507,62			887,81	-	887,81	507,62	
	mar-27	1.065,91			1.253,90	3,08	1.256,98	1.065,91	
	mié-28	1.117,95			845,59	-	845,59	1.117,95	
	jue-29	1.074,87			1.022,87	0,57	1.023,44	1.074,87	
	vie-30	919,14			1.095,68	0,20	1.095,88	919,14	
	sáb-31	1.095,42			884,01	-	884,01	1.095,42	
TOTAL		27.876,19	-	-	28.048,76	14,73	28.063,49	27.876,19	
PROMEDIO		899,23	-	-	904,80	0,48	905,27	899,23	

Fuente: Memorando Nro. EMGIRS-EP-GOP-CRO-2026-0232-M

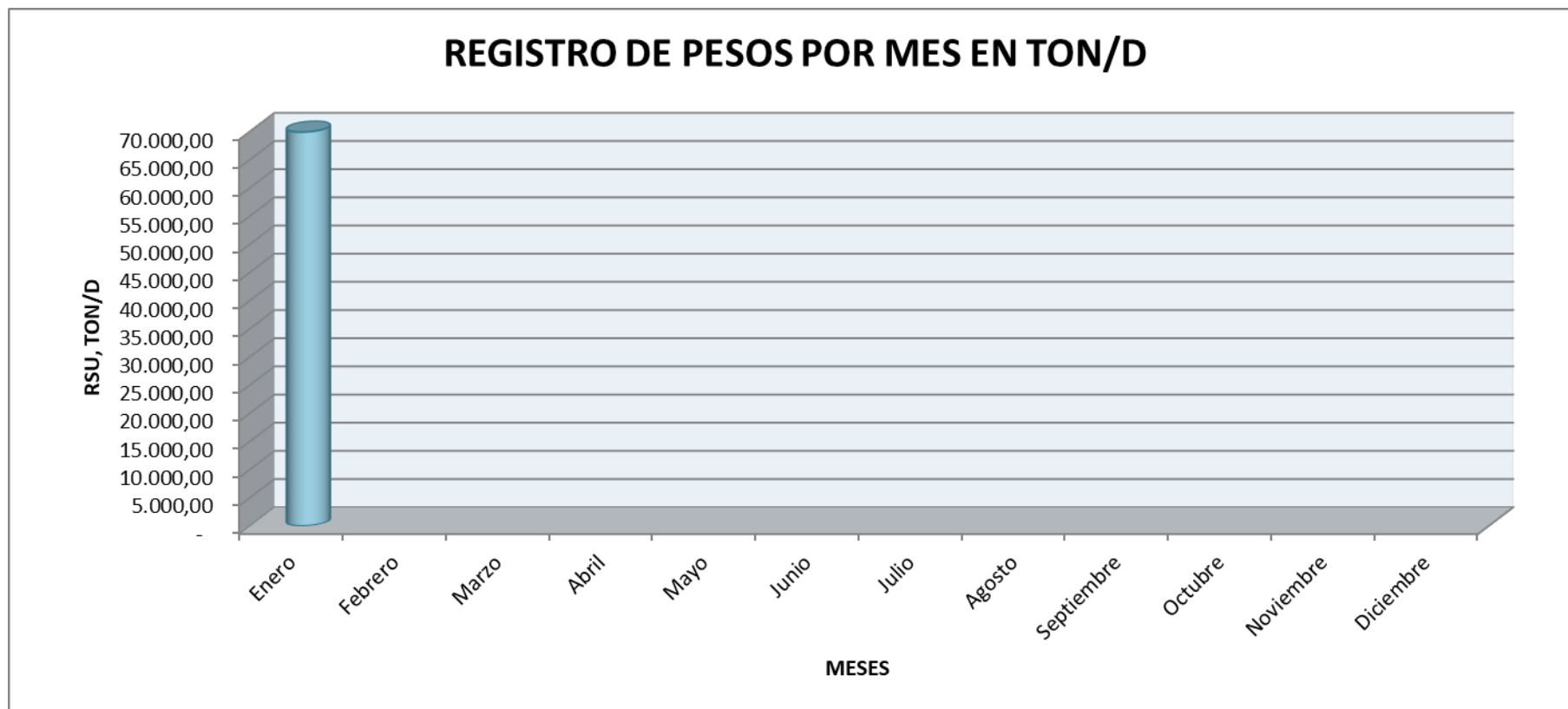
Tabla 3: Resumen de toneladas dispuestas en el Relleno Sanitario de Quito.

GERENCIA DE OPERACIONES
REPORTE MENSUAL DE METAS – ENERO 2026

DIA	ESTACIONES DE TRANSFERENCIA		PARTICULARES, TON/D	EMASEO, TON/D	RUMIÑAHUI, TON/D	HOSPITALARIOS, TON/D	FAUNA URBANA	EMGIRS EP, COMUNIDADES	EMGIRS EP, INTERNO	TOTAL DEPOSITADO, TON/D
	NORTE, TON/D	SUR, TON/D								
jue-01	760,01	696,67	-	34,16	86,35	-	-	-	-	1.577,19
vie-02	1.105,06	1.028,06	-	55,12	160,41	6,63	0,16	-	-	2.355,44
sáb-03	1.128,15	1.112,23	-	149,27	143,92	4,53	0,32	-	-	2.538,42
dom-04	556,69	431,62	-	28,38	86,12	-	-	-	-	1.102,81
lun-05	847,93	704,39	-	84,33	129,07	4,97	0,27	-	-	1.770,96
mar-06	1.615,23	1.261,84	8,59	167,04	174,56	5,76	0,12	-	-	3.233,14
mié-07	1.479,06	1.164,65	11,55	119,65	139,08	6,43	0,20	-	-	2.920,62
jue-08	1.071,00	957,28	27,25	125,84	124,25	6,20	-	-	-	2.311,82
vie-09	1.052,28	836,88	11,70	86,82	129,39	10,62	0,29	-	-	2.127,98
sáb-10	1.352,92	958,83	18,58	161,58	141,70	5,77	0,17	0,56	-	2.640,11
dom-11	454,75	454,03	-	24,54	105,48	-	-	-	-	1.038,80
lun-12	1.055,98	781,09	32,53	71,36	143,79	3,18	-	-	-	2.087,93
mar-13	1.485,29	1.239,44	12,56	151,87	152,97	6,07	0,19	-	-	3.048,39
mié-14	1.306,69	1.042,74	5,63	103,42	132,69	7,24	0,24	-	-	2.598,65
jue-15	1.031,95	927,75	28,30	116,13	129,23	6,91	-	-	-	2.240,27
vie-16	1.192,82	901,35	12,96	94,31	135,33	8,48	0,26	-	-	2.345,51
sáb-17	1.154,49	1.028,34	-	124,97	125,83	8,96	0,27	-	-	2.442,86
dom-18	633,49	473,47	-	23,16	96,39	-	-	-	-	1.226,51
lun-19	927,13	855,91	12,40	74,44	142,07	6,41	-	-	-	2.018,36
mar-20	1.454,11	1.202,94	7,45	157,05	136,62	8,61	0,49	-	-	2.967,27
mié-21	1.248,14	859,66	-	97,55	151,25	7,77	-	-	-	2.364,37
jue-22	1.083,54	833,72	11,80	104,43	116,65	7,66	0,13	-	-	2.157,93
vie-23	1.077,90	813,37	16,09	106,88	135,84	12,28	0,18	0,58	-	2.163,12
sáb-24	1.305,79	992,06	18,67	159,18	146,00	6,97	0,31	-	-	2.628,98
dom-25	530,39	536,96	-	26,92	91,42	-	-	-	-	1.185,69
lun-26	1.040,59	507,62	28,04	76,51	138,43	4,28	-	-	-	1.795,47
mar-27	1.504,85	1.065,91	25,33	149,95	155,13	9,40	0,28	-	-	2.910,85
mié-28	1.308,46	1.117,95	4,68	92,29	147,48	5,47	0,16	-	-	2.676,49
jue-29	1.025,28	1.074,87	44,37	113,89	122,38	8,28	-	0,23	-	2.389,30
vie-30	1.203,00	919,14	12,61	124,95	142,55	11,10	0,31	-	-	2.413,66
sáb-31	1.262,17	1.095,42	-	110,97	148,49	8,70	0,31	0,19	-	2.626,25
TOTAL	34.255,14	27.876,19	351,09	3.116,96	4.110,87	188,68	4,66	1,56	-	69.905,15
PROMEDIO	1.105,00	899,23	17,55	100,55	132,61	7,26	0,25	0,39	-	2.255,00
MAYOR	1.615,23	1.261,84	44,37	167,04	174,56	12,28	0,49	0,58	-	3.233,14
MENOR	454,75	431,62	4,68	23,16	86,12	3,18	0,12	0,19	-	1.038,80

GERENCIA DE OPERACIONES
REPORTE MENSUAL DE METAS – ENERO 2026

Gráfico 1: Registro de pesos por mes



Fuente: Memorando Nro. EMGIRS-EP-GOP-CRO-2026-0282-M

2. RESUMEN TRATAMIENTO DE LIXIVIADOS

GERENCIA DE OPERACIONES
REPORTE MENSUAL DE METAS – ENERO 2026

Tabla1: Resumen Tratamiento de Lixiviados


FECHA	ENTRADAS			TEMPERATURA MAXIMA (E)	EVAPORACIÓN m3(D)	TRATAMIENTO FISICOQUIMICO (PLANTA DE TRATAMIENTO DE LIXIVIADOS PTL)	SERVICIO DE TRATAMIENTO DE LIXIVIADOS(CONTRATIS TA HYDRO)	Total Tratamiento Evap +liquido clarificado+permeado, m3
	Volumenes de generación de Lixiviado					Liquido Clarificado (Tabla 3) (m3)	Permeado Tabla 9 m3	
	Por Cubetos m3/día (A)	Por Precipitación m3/día (B)	Total Ingresado					
1-ene	546,43	0,00	546,43	18,8	121,83	0,00	611,15	732,98
2-ene	548,17	441,21	989,38	17,0	79,02	0,00	616,88	695,90
3-ene	591,10	138,29	729,39	16,7	88,90	0,00	623,90	712,80
4-ene	600,58	0,00	600,58	17,1	92,19	0,00	610,34	702,53
5-ene	611,97	691,45	1303,42	17,0	62,56	0,00	610,16	672,72
6-ene	628,29	253,53	881,82	17,3	72,44	0,0	617,64	690,08
7-ene	622,33	19,76	642,09	17,0	79,02	0,0	607,75	686,77
8-ene	635,30	674,99	1310,29	16,7	62,56	0,0	612,28	674,84
9-ene	621,73	0,00	621,73	17,2	82,32	0,0	615,34	697,66
10-ene	629,97	0,00	629,97	17,6	88,90	0,0	608,02	696,92
11-ene	606,53	204,14	810,67	16,6	85,61	0,0	616,98	702,59
12-ene	581,37	151,46	732,83	16,3	88,90	0,0	613,62	702,52
13-ene	563,81	0,00	563,81	16,8	92,19	0,0	611,19	703,38
14-ene	545,45	0,00	545,45	16,9	105,36	0,0	609,65	715,01
15-ene	514,65	0,00	514,65	17,2	112,45	0,0	618,10	730,55
16-ene	514,04	0,00	514,04	17,8	121,83	0,0	614,21	736,04
17-ene	520,24	0,00	520,24	17,6	118,53	0,0	609,79	728,32
18-ene	525,64	0,00	525,64	17,7	112,45	0,0	607,12	719,57
19-ene	523,29	0,00	523,29	17,5	112,45	0,0	609,60	722,05
20-ene	524,85	0,00	524,85	17,7	125,12	0,0	0,00	125,12
21-ene	527,28	39,51	566,79	15,8	105,36	0,0	0,00	105,36
22-ene	557,91	2127,30	2685,21	14,1	0,00	0,0	258,11	258,11
23-ene	593,50	293,04	886,54	11,2	59,27	0,0	260,10	319,37
24-ene	600,75	148,17	748,92	13,4	69,14	0,0	784,47	853,61
25-ene	597,02	635,47	1232,49	14,5	65,85	0,0	755,55	821,40
26-ene	608,18	293,04	901,22	14,7	75,73	0,0	702,25	777,98
27-ene	622,63	13,17	635,80	14,6	85,61	0,0	751,64	837,25
28-ene	617,53	32,93	650,46	14,8	65,85	0,0	682,10	747,95
29-ene	615,64	0,00	615,64	15,3	69,14	0,0	623,18	692,32
30-ene	618,54	0,00	618,54	16,5	92,19	0,0	612,25	704,44
31-ene	618,41	421,45	1039,86	15,5	59,27	0,0	611,99	671,26
SUMA	18033,13	6578,91	24612,04	-	2652,04	0,00	17685,36	20337,40
PROMEDIO	581,71	212,22	793,94	-	85,55	0,00	570,50	

Fuente: Memorando Nro. EMGIRS-EP-GOP-CRO-2026-0232-M

GERENCIA DE OPERACIONES
 REPORTE MENSUAL DE METAS – ENERO 2026

3. RESUMEN TRATAMIENTO DE DESECHOS SANITARIOS Y PELIGROSOS



Tabla 1: Tratamiento de Desechos Sanitarios

		REPORTE DE DESECHOS TRATADOS EN LA PTDS REGISTRADO EN BASCULA FORMATO DE OPERACIÓN ESTÁNDAR		Código:	SGC-GRS-SP03-FOR03
				Versión:	1
				Vigencia:	mar-25
(INGRESO, TRATAMIENTO Y DISPOSICIÓN FINAL)					
MES/ AÑO CALENDARIO		ENERO 2026 DATOS DE BASCULA DEL RELLENO SANITARIO DEL D.M.Q			
		PESOS EN KG			
		TOTAL INGRESADO PARA TRATAMIENTO	TOTAL DISPOSICIÓN FINAL TRATADOS		
J	1	4410	S/T		
V	2	3510	6630		
S	3	3080	4530		
D	4	3170	S/T		
L	5	5090	4970		
M	6	5530	5760		
MI	7	7180	6430		
J	8	6540	6200		
V	9	7290	10620		
S	10	4220	5770		
D	11	2450	S/T		
L	12	5690	3180		
M	13	6950	6070		
MI	14	8620	7240		
J	15	6750	6910		
V	16	8020	8480		
S	17	4550	8960		
D	18	2950	S/T		
L	19	7060	6410		
M	20	7300	8610		
MI	21	7730	7770		
J	22	7400	7660		
V	23	8050	12280		
S	24	4330	6970		
D	25	2670	S/T		
L	26	6880	4280		
M	27	7580	9400		
MI	28	7980	5470		
J	29	7190	8280		
V	30	8050	11100		
S	31	4200	8700		
TOTAL Kg.		182.420,00	188.680,00		
TOTAL Tn.		182,42	188,68		

Fuente: Memorando Nro. EMGIRS-EP-GOP-CRO-2026-0232-M

GERENCIA DE OPERACIONES
REPORTE MENSUAL DE METAS – ENERO 2026

Tabla 2: Tratamiento de Desechos Peligrosos

<p style="text-align: center;">EMGIRS - EP BODEGA DE DESECHOS PELIGROSOS</p> <div style="text-align: right;">   </div>								
PESOS INGRESADOS A LA BODEGA DE DESECHOS PELIGROSOS A NIVEL DOMICILIARIO								
MES/ AÑO		ENERO 2026				REGISTRO	1	
CALENDARIO		DATOS DE BÁSCULA INTERNA INGRESADOS POR TIPO DE DESECHO (KG)						
		MEDICINAS	FOCOS	FLUORESCENTES	LACAS Y PINTURAS	ELECTRÓNICOS	PILAS EMASEO/EMGIRS	
J	1	-	-	-	-	-	-	
V	2	-	-	-	-	-	-	
S	3							
D	4							
L	5							
M	6							
MI	7							
J	8							
V	9							
S	10							
D	11							
L	12							
M	13							
MI	14							
J	15	-	-	-	-	-	-	
V	16	-	-	-	-	-	-	
S	17	-	-	-	-	-	80,00	
D	18	-	-	-	-	-	-	
L	19	-	-	-	-	-	-	
M	20							
MI	21							
J	22							
V	23							
S	24	-	-	-	-	-	-	
D	25	-	-	-	-	-	-	
L	26							
M	27							
MI	28							
J	29							
V	30							
S	31	-	-	-	-	-	-	
TOTAL Kg.		0,00	0,00	0,00	0,00	0,00	80,00	
TOTAL Tn.		0,00	0,00	0,00	0,00	0,00	0,08	

Fuente: Memorando Nro. EMGIRS-EP-GOP-CRO-2026-0232-M

GERENCIA DE OPERACIONES
REPORTE MENSUAL DE METAS – ENERO 2026

4. Resumen ingreso de materiales a escombreras

Tabla 1: Escombrera “SAN ANTONIO”

DIA	TOTAL DE INGRESOS	VOLUMEN (m3)
lun-05	90,00	396,00
mar-06	47,00	307,00
mié-07	51,00	300,00
jue-08	69,00	416,00
vie-09	53,00	229,00
lun-12	126,00	712,00
mar-13	66,00	366,00
mié-14	98,00	751,00
jue-15	88,00	578,00
vie-16	93,00	680,00
sáb-17	46,00	236,00
lun-19	81,00	451,00
mar-20	63,00	351,00
mié-21	56,00	238,00
jue-22	41,00	217,00
vie-23	52,00	268,00
lun-26	75,00	341,00
mar-27	48,00	248,00
mié-28	67,00	416,00
jue-29	55,00	277,00
vie-30	56,00	301,00
TOTAL	1.421,00	8.079,00
PROMEDIO	67,67	384,71
MAYOR	126,00	751,00
MENOR	41,00	217,00

Fuente: Memorando Nro. EMGIRS-EP-GOP-CES-2026-0076-M

GERENCIA DE OPERACIONES
REPORTE MENSUAL DE METAS – ENERO 2026

Tabla 2: Escombrera “TROJE IV”

DIA	TOTAL DE INGRESOS	VOLUMEN (m3)
vie-02	154,00	738,50
sáb-03	161,00	728,00
lun-05	313,00	1.609,00
mar-06	347,00	1.995,50
mié-07	397,00	2.222,00
jue-08	371,00	2.179,00
vie-09	333,00	1.726,00
sáb-10	332,00	1.736,50
lun-12	420,00	2.515,00
mar-13	405,00	2.464,00
mié-14	556,00	3.489,00
jue-15	461,00	2.955,00
vie-16	414,00	2.478,00
sáb-17	424,00	2.668,50
lun-19	423,00	2.536,00
mar-20	503,00	3.118,00
mié-21	451,00	2.771,00
jue-22	293,00	1.730,00
vie-23	360,00	1.987,00
sáb-24	464,00	2.653,00
lun-26	334,00	2.005,00
mar-27	284,00	1.394,50
mié-28	320,00	1.866,00
jue-29	393,00	2.305,00
vie-30	401,00	2.322,50
sáb-31	387,00	2.275,50
TOTAL	9.701,00	56.467,50
PROMEDIO	373,12	2.171,83
MAYOR	556,00	3.489,00
MENOR	154,00	728,00

Fuente: Memorando Nro. EMGIRS-EP-GOP-CES-2026-0076-M

GERENCIA DE OPERACIONES
REPORTE MENSUAL DE METAS – ENERO 2026

Tabla 3: Escombrera “E35”

DIA	TOTAL DE INGRESOS	VOLUMEN (m3)
vie-02	29,00	168,00
sáb-03	17,00	118,00
lun-05	73,00	511,00
mar-06	101,00	717,00
mié-07	87,00	537,00
jue-08	87,00	559,00
vie-09	95,00	617,00
sáb-10	99,00	660,00
lun-12	111,00	770,00
mar-13	130,00	1.061,00
mié-14	120,00	917,00
jue-15	123,00	897,00
vie-16	131,00	1.043,00
sáb-17	59,00	303,00
lun-19	87,00	747,00
mar-20	100,00	850,00
mié-21	169,00	1.517,00
jue-22	119,00	1.004,00
vie-23	145,00	1.122,00
sáb-24	73,00	478,00
lun-26	123,00	880,00
mar-27	115,00	889,00
mié-28	121,00	908,00
jue-29	122,00	864,00
vie-30	117,00	794,00
sáb-31	88,00	581,00
TOTAL	2.641,00	19.512,00
PROMEDIO	101,58	750,46
MAYOR	169,00	1.517,00
MENOR	17,00	118,00

Fuente: Memorando Nro. EMGIRS-EP-GOP-CES-2026-0076-M

GERENCIA DE OPERACIONES
REPORTE MENSUAL DE METAS – ENERO 2026

Tabla 4: Escombrera “OYACOTO”

DIA	TOTAL DE INGRESOS	VOLUMEN (m3)
vie-02	51,00	213,00
sáb-03	64,00	328,00
lun-05	181,00	1.106,00
mar-06	184,00	1.107,00
mié-07	177,00	996,00
jue-08	161,00	943,00
vie-09	187,00	1.121,00
sáb-10	125,00	674,00
lun-12	188,00	1.165,00
mar-13	193,00	1.277,00
mié-14	217,00	1.403,00
jue-15	206,00	1.253,00
vie-16	204,00	1.169,00
sáb-17	199,00	1.212,00
lun-19	208,00	1.292,00
mar-20	198,00	1.156,00
mié-21	202,00	1.235,00
jue-22	179,00	1.092,00
vie-23	189,00	1.092,00
sáb-24	148,00	820,00
lun-26	153,00	1.013,00
mar-27	180,00	1.105,00
mié-28	228,00	1.432,00
jue-29	229,00	1.482,00
vie-30	195,00	1.141,00
sáb-31	117,00	645,00
TOTAL	4.563,00	27.472,00
PROMEDIO	175,50	1.056,62
MAYOR	229,00	1.482,00
MENOR	51,00	213,00

Fuente: Memorando Nro. EMGIRS-EP-GOP-CES-2026-0076-M

GERENCIA DE OPERACIONES
 REPORTE MENSUAL DE METAS – ENERO 2026

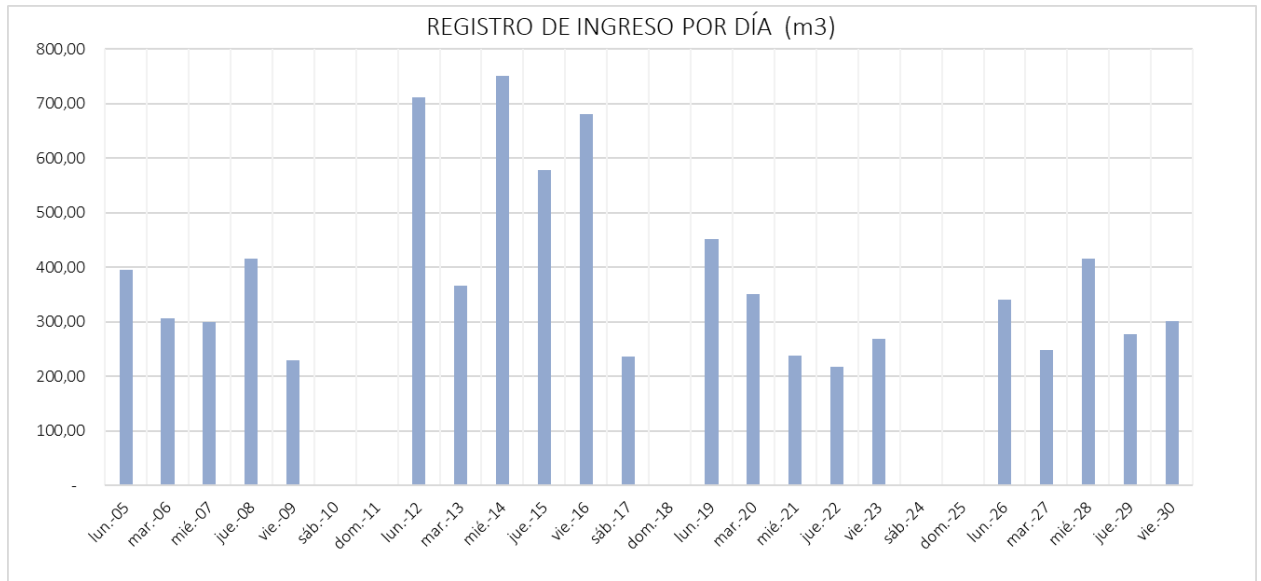
Tabla 5: Escombrera “PIFO”

DIA	TOTAL DE INGRESOS	VOLUMEN (m3)
mar-06	7,00	55,00
mié-07	6,00	42,00
jue-08	4,00	39,00
vie-09	4,00	32,00
sáb-10	11,00	120,00
lun-12	9,00	108,00
mar-13	3,00	31,00
mié-14	14,00	153,00
jue-15	13,00	142,00
vie-16	18,00	187,00
sáb-17	2,00	15,00
lun-19	4,00	34,00
mar-20	12,00	102,00
mié-21	10,00	91,00
jue-22	2,00	14,00
vie-23	12,00	94,00
sáb-24	2,00	10,00
lun-26	6,00	67,00
mar-27	3,00	26,00
mié-28	7,00	58,00
jue-29	2,00	16,00
vie-30	2,00	13,00
sáb-31	2,00	16,00
TOTAL	155,00	1.465,00
PROMEDIO	6,74	63,70
MAYOR	18,00	187,00
MENOR	2,00	10,00

Fuente: Memorando Nro. EMGIRS-EP-GOP-CES-2026-0076-M

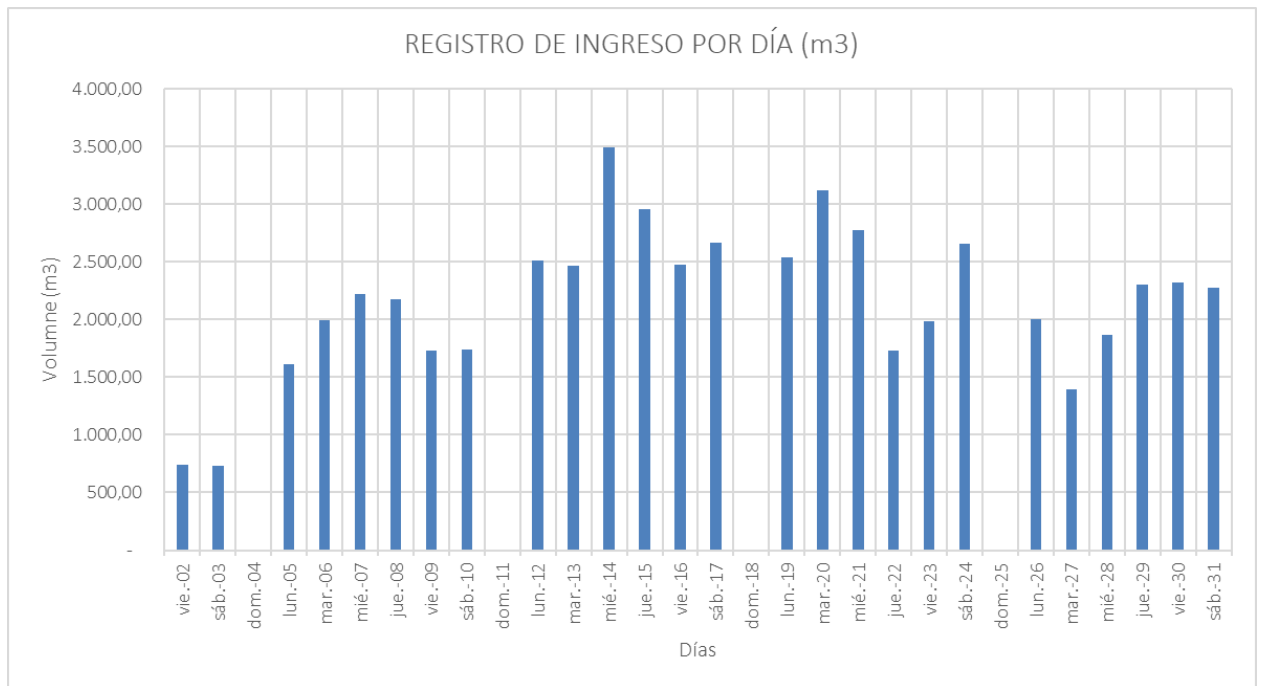
GERENCIA DE OPERACIONES REPORTE MENSUAL DE METAS – ENERO 2026

Gráfico 1: Registro de ingresos - Escombrera “SAN ANTONIO”



Fuente: Memorando Nro. EMGIRS-EP-GOP-CES-2026-0076-M

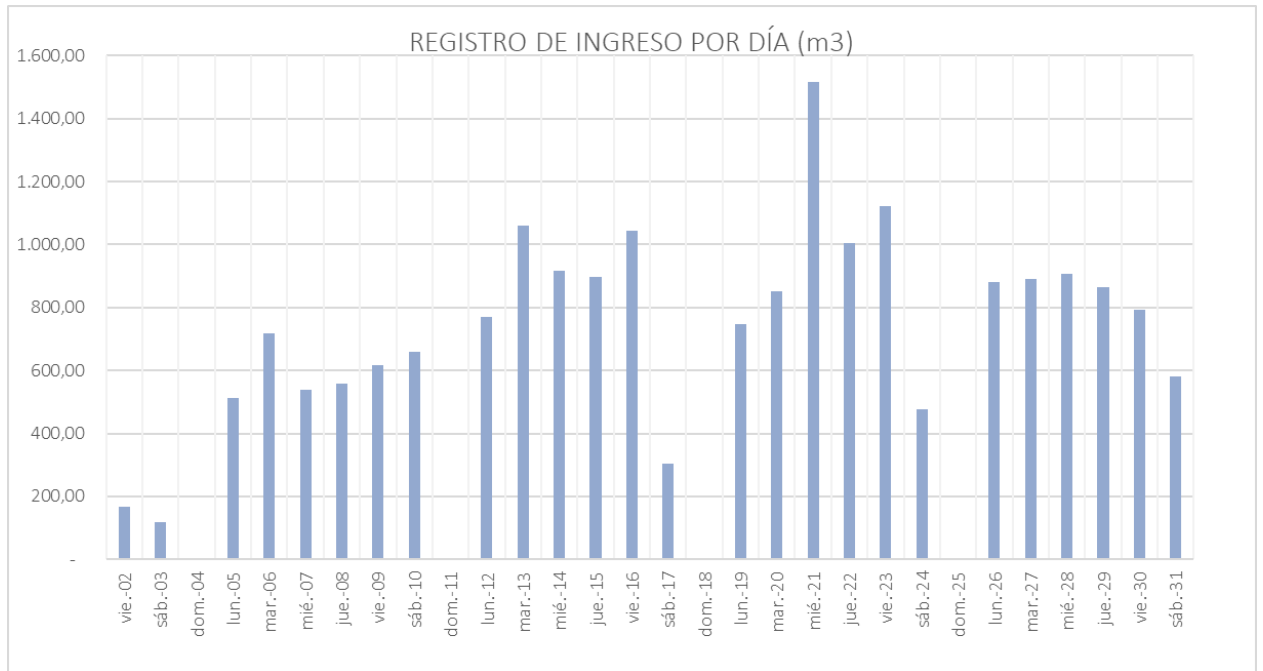
Gráfico 2: Registro de ingresos - Escombrera “TROJE IV”



Fuente: Memorando Nro. EMGIRS-EP-GOP-CES-2026-0076-M

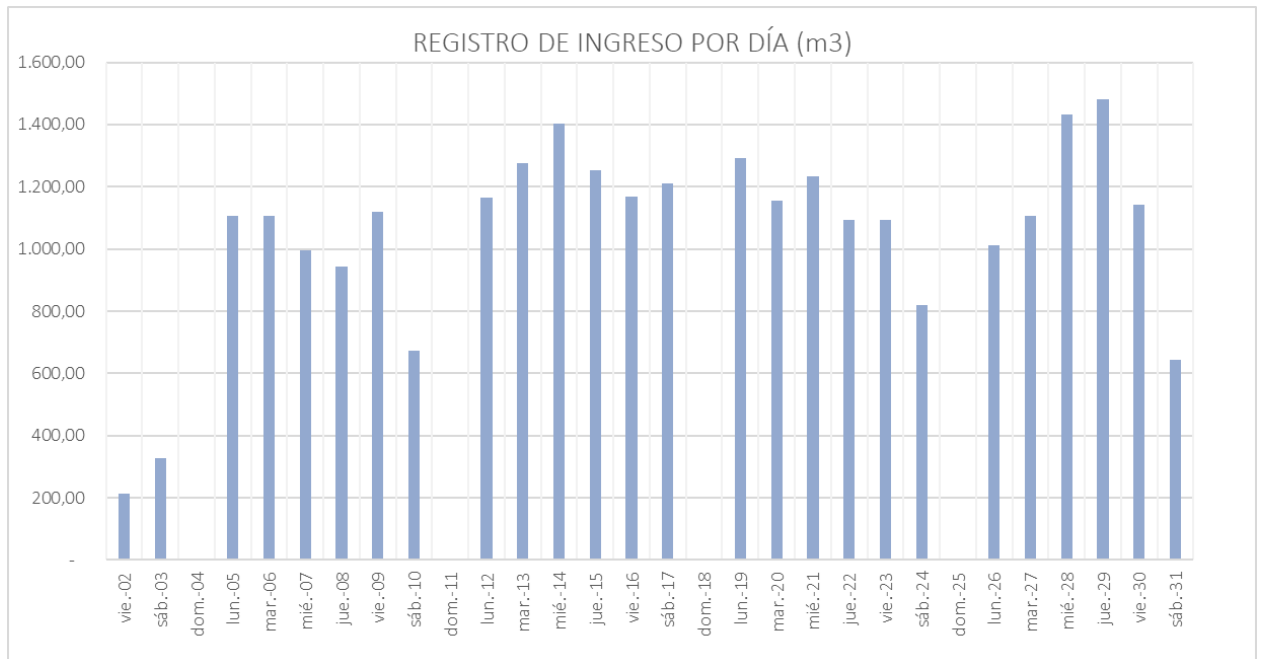
GERENCIA DE OPERACIONES REPORTE MENSUAL DE METAS – ENERO 2026

Gráfico 3: Registro de ingresos - Escombrera “E35”



Fuente: Memorando Nro. EMGIRS-EP-GOP-CES-2026-0076-M

Gráfico 4: Registro de ingresos - Escombrera “OYACOTO”



Fuente: Memorando Nro. EMGIRS-EP-GOP-CES-2026-0076-M

GERENCIA DE OPERACIONES
REPORTE MENSUAL DE METAS – ENERO 2026

Gráfico 5: Registro de ingresos - Escombrera “PIFO”



Fuente: Memorando Nro. EMGIRS-EP-GOP-CES-2026-0076-M

ACCIÓN	NOMBRE	CARGO	FIRMA
Revisado por:	Ing. David Taipe	COORDINADOR DE ESCOMBROS	
Revisado por:	Ing. Luis Iza	COORDINADOR DE RESIDUOS ORDINARIOS Y ESPECIALES	
Aprobado por:	Ing. Pablo Moreno Robles	GERENTE DE OPERACIONES	